

شرکت گسترش سرمایه‌گذاری ایرانیان (سهامی عام)

گزارش حسابرس مستقل

به انضمام صورت‌های مالی و یادداشت‌های توضیحی

برای دوره شش ماهه منتهی به ۳۱ شهریور ۱۴۰۱

## فهرست مندرجات

شماره صفحه	عنوان
۱	گزارش حسابرس مستقل فهرست صورت‌های مالی:
۲	صورت سود و زیان
۳	صورت وضعیت مالی
۴	صورت تغییرات در حقوق مالکانه
۵	صورت جریان‌های نقدی
۶ الی ۴۳	یادداشت‌های توضیحی صورت‌های مالی



## گزارش بررسی اجمالی حسابرس مستقل به هیأت مدیره

شرکت گسترش سرمایه گذاری ایرانیان (سهامی عام)

مقدمه

۱) صورت وضعیت مالی شرکت گسترش سرمایه گذاری ایرانیان (سهامی عام) در تاریخ ۳۱ شهریور ۱۴۰۱ و صورت‌های سود و زیان، صورت تغییرات در حقوق مالکانه و صورت جریان های نقدی برای دوره مالی میانی ۶ ماهه منتهی به تاریخ مزبور، همراه با یادداشت‌های توضیحی ۱ تا ۳۱ پیوست، مورد بررسی اجمالی این موسسه قرار گرفته است. مسئولیت صورت‌های مالی میان دوره‌ای با هیأت مدیره شرکت است. مسئولیت این موسسه، بیان نتیجه‌گیری درباره صورت‌های مالی یاد شده براساس بررسی اجمالی انجام شده است.

### دامنه بررسی اجمالی

۲) بررسی اجمالی این موسسه براساس استاندارد بررسی اجمالی ۲۴۱۰، انجام شده است. بررسی اجمالی اطلاعات مالی میان دوره‌ای شامل پرس و جو، عمدتاً از مسئولین امور مالی و حسابداری و به کارگیری روش‌های تحلیلی و سایر روش‌های بررسی اجمالی است. دامنه بررسی اجمالی به مراتب محدودتر از حسابرسی صورت‌های مالی است و در نتیجه، این موسسه نمی‌تواند اطمینان یابد از همه موضوعات مهمی که معمولاً در حسابرسی قابل شناسایی است، آگاه می‌شود و از این رو، اظهارنظر حسابرسی ارائه نمی‌کند.

### مبانی نتیجه گیری مشروط

۳) سرفصل دریافتنی‌های تجاری (یادداشت توضیحی ۳-۱-۱۵)، شامل مبلغ ۲۱۱۲۳ ریال ارقام راکد و نقل از سال‌های قبل و عمدتاً مربوط به شرکت‌های صنایع غذایی شاهد و شفق رویان بوده که علیرغم صدور رای دادگاه به نفع شرکت، اقدامات انجام شده جهت وصول آنها تا تاریخ این گزارش منجر به نتیجه نگردیده و از این بابت صرفاً مبلغ ۶۸۹۱ میلیون ریال ذخیره در حساب‌ها منظور شده است. همچنین به شرح یادداشت توضیحی ۲۴-۲-۶، به موجب برگ‌های تشخیص بابت عملکرد سال‌های ۱۳۹۶ و ۱۳۹۸ به مبلغ ۱۱۹۸۶ میلیون ریال توسط اداره امور مالیاتی، مالیات مورد مطالبه قرار گرفته که به دلیل اعتراض شرکت، ذخیره‌ای از این بابت در حساب‌ها منظور نگردیده و موضوع در حال پیگیری می‌باشد. با توجه به موارد یاد شده احتساب ذخیره، در صورت‌های مالی ضروری می‌باشد، که در صورت اعمال تعدیلات لازم از این بابت سرفصل سود انباشته به مبلغ ۲۶۲۱۸ میلیون ریال کاهش و سرفصل‌های مالیات پرداختنی و ذخیره مطالبات مشکوک الوصول به ترتیب به مبالغ ۱۱۹۸۶ و ۱۴۲۳۲ میلیون ریال افزایش خواهند یافت.

## نتیجه گیری مشروط

۴) براساس بررسی اجمالی انجام شده، به استثنای آثار موارد مندرج در بند ۳، این موسسه به مواردی که حاکی از عدم ارائه مطلوب صورت‌های مالی یاد شده، از تمام جنبه‌های با اهمیت، طبق استانداردهای حسابداری باشد، برخورد نکرده است.

## تاکید بر مطلب خاص

۵) به شرح یادداشت توضیحی ۵-۳-۱-۱۵، شرکت شکایتی طبق دادنامه مورخ ۱۴۰۱/۰۳/۱۶ نزد مجتمع قضایی تخصصی رسیدگی به دعاوی تجاری تهران، علیه ۷ نفر از اعضای هیأت مدیره و مدیران اسبق شرکت، بانک اقتصاد نوین و موسسه حسابرسی ژرف اندیش (در حال تصفیه) با موضوع مطالبه خسارت ناشی از قصور و نقض تکالیف قانونی (موضوع محکومیت شرکت مربوط به رای مورخ ۱۴۰۰/۰۷/۱۰ شعبه ۵۳ بدوی تعزیرات حکومتی، درخصوص شکایت بانک اقتصاد نوین بابت عدم ارائه پروانه سبز گمرکی اعتبار اسنادی شماره ۹۰۵۱۰۴۷۳ موضوع واردات شکر به مبلغ ۴۰۷۹۲۵۰ درهم معادل ۳۴۳۴۹۶ میلیون ریال) تنظیم و ارائه نموده است. لازم به ذکر است که موضوع از طریق سامانه کدال افشاء گردیده است. نتیجه‌گیری این موسسه در اثر مفاد این بند مشروط نشده است.

## گزارش در مورد سایر اطلاعات

۶) مسئولیت "سایر اطلاعات" با هیأت مدیره شرکت است. "سایر اطلاعات" شامل اطلاعات موجود در گزارش تفسیری مدیریت است. اظهار نظر این موسسه نسبت به صورت‌های مالی، در بر گیرنده اظهار نظر نسبت به "سایر اطلاعات" نیست و نسبت به آن اطلاعات هیچ نوع اطمینانی اظهار نمی‌شود. در ارتباط با حسابرسی صورت‌های مالی، مسئولیت این موسسه مطالعه "سایر اطلاعات" به منظور شناسایی مغایرت‌های با اهمیت آن با صورت‌های مالی یا با اطلاعات کسب شده در فرآیند حسابرسی و یا تحریف‌های با اهمیت است. در صورتی که این موسسه به این نتیجه برسد که تحریف‌های با اهمیتی در "سایر اطلاعات" وجود دارد، باید این موضوع را گزارش کند. همانطور که در بخش "مبانی اظهار نظر مشروط" نسبت به صورت‌های مالی در بالا توضیح داده شده است، ضمن توجه به ارائه گزارش تفسیری مدیریت، این موسسه توجه استفاده کنندگان را به آثار موارد مشروحه در بند ۳ این گزارش بر "سایر اطلاعات" جلب می‌نماید.

## سایر الزامات گزارشگری

۷) رعایت مفاد ضوابط و مقررات وضع شده توسط سازمان بورس و اوراق بهادار در خصوص شرکت‌های ثبت شده نزد سازمان مزبور توسط این موسسه مورد ارزیابی قرار گرفته است. به استثنای عدم رعایت بندهای ۱ و ۳ ماده ۵ دستورالعمل انضباطی ناشران پذیرفته شده در بورس اوراق بهادار تهران، درخصوص پرداخت سود تقسیم شده مصوب مجمع عمومی، ظرف مهلت قانونی و از طریق شرکت سپرده‌گذاری مرکزی اوراق بهادار و تسویه وجوه و پرداخت مطالبات سنوات قبل سهامداران موضوع ابلاغیه ۱۲۲/۱۰۳۱۷۹ مورخ ۱۴۰۱/۰۲/۰۷، این موسسه به موارد با اهمیت دیگری که حاکی از عدم رعایت قوانین و مقررات یاد شده باشد، برخورد نکرده است.



۸) رعایت چک لیست ضوابط و مقررات شرکت‌های سرمایه‌گذاری تحت نظارت سازمان بورس و اوراق بهادار توسط این موسسه مورد ارزیابی قرار گرفته است. این موسسه به موارد با اهمیتی که حاکی از عدم رعایت قوانین و مقررات یاد شده باشد، برخورد نکرده است.

۹) الزامات ماده ۱۳ قانون توسعه ابزارها و نهادهای مالی جدید و ضوابط مربوطه توسط این موسسه مورد ارزیابی قرار گرفته است. این موسسه به موارد با اهمیتی که حاکی از عدم رعایت الزامات یاد شده باشد، برخورد نکرده است.

۱۰) کنترل‌های داخلی حاکم بر گزارشگری مالی شرکت، طبق چک لیست ابلاغی جامعه حسابداران رسمی ایران، مورد رسیدگی این موسسه قرار گرفته است. در این خصوص، به موارد با اهمیتی حاکی از عدم رعایت نکات مندرج در چک لیست یاد شده برخورد نشده است.

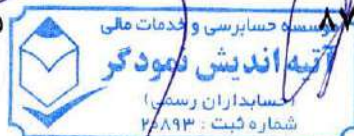
۱۱) مفاد، ضوابط، مقررات و دستورالعمل حاکمیت شرکتی شرکت‌های پذیرفته شده نزد سازمان بورس و اوراق بهادار، در خصوص مفاد ماده ۳۰ مبنی بر اعمال حق رای به طریق الکترونیکی با تایید سازمان رعایت نگردیده است.

۱۰ آبان ۱۴۰۱

موسسه حسابرسی و خدمات مالی آتیه اندیش نمودگر  
(حسابداران رسمی)

سیامک اعتمادی نژاد  
فرهاد نژاد فلاطوری مقدم

۸۰۰۸۲۵



۸۲۱۵۱۷



**شرکت گسترش سرمایه گذاری**  
(سهامی عام)

شناسه ملی: ۱۰۱۰۲۶۸۲۸۳۵

با احترام

**شرکت گسترش سرمایه گذاری ایرانیان (سهامی عام)**

**صورت‌های مالی میان دوره ای**

**دوره شش ماهه منتهی به ۳۱ شهریور ۱۴۰۱**

تاریخ:

شماره:

پیوست:

به پیوست صورت های مالی میان دوره ای شرکت گسترش سرمایه گذاری ایرانیان (سهامی عام) مربوط به دوره شش ماهه منتهی به ۳۱ شهریور ۱۴۰۱ تقدیم می شود. اجزای تشکیل دهنده صورت های مالی میان دوره ای به قرار زیر است :

شماره صفحه	عنوان
۲	صورت سود و زیان
۳	صورت وضعیت مالی
۴	صورت تغییرات در حقوق مالکانه
۵	صورت جریان های نقدی
۶-۴۳	یادداشت های توضیحی صورت های مالی

صورت های مالی میان دوره ای طبق استانداردهای حسابداری تهیه شده و در تاریخ ۱۴۰۱/۰۸/۰۷ به تایید هیأت مدیره شرکت رسیده است.

امضاء	سمت	نام نماینده اشخاص حقوقی	اعضای هیئت مدیره
	رئیس هیأت مدیره	آقای داود آقا محسنی	شرکت تولیدی و صنعتی گوهر فام (سهامی خاص)
	نایب رئیس هیأت مدیره	آقای مسعود شجاعی	شرکت سرمایه گذاری سلیم (سهامی عام)
	مدیرعامل و عضو هیأت مدیره	آقای علی اکبر خادم	شرکت تعاونی امداد کار ایرانیان
	عضو هیأت مدیره	آقای علی عالی زاده	شرکت ایمن خودرو شرق (سهامی عام)
	عضو هیأت مدیره	آقای محمدرضا احمدی	شرکت ساتراپ رنگ (سهامی خاص)

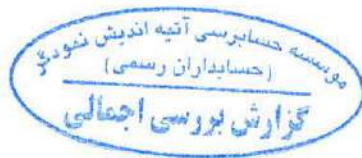
تهران، جنت آباد شمالی، کوچه بهارستان دوم  
پلاک ۲۹۵، طبقه سوم، واحد ۳

کد پستی: ۱۴۷۷۹۱۳۱۱۴

تلفن: ۴۴۸۱۰۰۹۶-۴۴۸۵۶۴۳۵-۶

تلفکس: ۴۴۸۵۲۹۳۳

www.3ico.org




شرکت گسترش سرمایه گذاری ایرانیان (سهامی عام)

صورت سود و زیان

دوره شش ماهه منتهی به ۳۱ شهریور ۱۴۰۱

(مبالغ به میلیون ریال)

یادداشت	۶ ماهه منتهی به ۳۱/۰۶/۱۴۰۱	۶ ماهه منتهی به ۳۱/۰۶/۱۴۰۰	
<b>درآمد های عملیاتی</b>			
درآمد سود سهام	۵	۶۰,۹۲۸	۵۴,۸۲۵
سود فروش سرمایه گذاری ها	۶	۲۷,۱۷۰	۵,۳۹۶
سود(زیان) تغییر ارزش سرمایه گذاری ها	۷	۴۵,۳۳۷	(۶۵۰,۳۸۸)
سایر درآمدها	۸	۳۱۵	۴۶۶
<b>جمع درآمد های عملیاتی</b>		<b>۱۳۳,۷۵۰</b>	<b>(۵۸۹,۷۰۲)</b>
<b>هزینه های عملیاتی</b>			
هزینه حقوق و دستمزد و مزایا		(۲۵,۳۲۱)	(۱۹,۰۲۹)
هزینه استهلاک		(۷۹۰)	(۷۲۴)
سایر هزینه های عملیاتی	۹	(۲۸,۱۸۶)	(۸,۴۱۳)
<b>جمع هزینه های عملیاتی</b>		<b>(۵۴,۲۹۷)</b>	<b>(۲۸,۱۶۶)</b>
سود(زیان) عملیاتی		۷۹,۴۵۳	(۶۱۷,۸۶۸)
سایر درآمدها و هزینه های غیر عملیاتی	۱۰	۵۰۵	۴,۶۱۲
سود(زیان) قبل از مالیات		۷۹,۹۵۸	(۶۱۳,۲۵۶)
هزینه مالیات بر درآمد		(۳۴۵)	.
<b>سود(زیان) خالص</b>		<b>۷۹,۶۱۳</b>	<b>(۶۱۳,۲۵۶)</b>
<b>سود(زیان) پایه هر سهم :</b>			
عملیاتی		۱۹۹	(۱,۵۴۵)
غیر عملیاتی		۱	۱۲
<b>سود(زیان) پایه هر سهم</b>	۱۱	<b>۲۰۰</b>	<b>(۱,۵۳۳)</b>



از آنجاکه اجزا سود و زیان جامع محدود به سود(زیان) دوره مالی است، صورت سود و زیان جامع ارائه نشده است.

یادداشت های توضیحی بخش جدایی ناپذیر صورت های مالی است

*[Handwritten signature]*

*[Handwritten signature]*

*[Handwritten signature]*

*[Handwritten signature]*


شرکت گسترش سرمایه گذاری ایرانان (سهامی عام)

صورت وضعیت مالی

به تاریخ ۳۱ شهریور ماه ۱۴۰۱

(مبالغ به میلیون ریال)

۱۴۰۰/۱۲/۲۹	۱۴۰۱/۰۶/۳۱	یادداشت	
			دارایی ها
			دارایی های غیر جاری
۳,۶۷۹	۳,۴۴۰	۱۲	دارایی های ثابت مشهود
.	۲۴۷,۴۱۷	۱۳	سرمایه گذاری در املاک
۶۹۳	۴۴۱	۱۴	دارایی های نامشهود
۱۷,۵۵۴	۱۷,۴۰۴	۱۵	دریافتنی های بلند مدت
۲۱,۹۲۶	۲۶۸,۷۰۲		جمع دارایی های غیر جاری
			دارایی های جاری
۱,۶۸۱	۴۵۲	۱۶	پیش پرداخت ها
۱۳۶,۱۹۱	۱۴۳,۷۱۵	۱۵	دریافتنی های تجاری و سایر دریافتنی ها
۱,۵۵۹,۱۹۰	۱,۴۳۹,۸۹۹	۱۷	سرمایه گذاری های کوتاه مدت
۲۰,۱۳۸	۷۰,۹۸۳	۱۸	موجودی نقد
۱,۷۱۷,۲۰۰	۱,۶۵۵,۰۴۹		جمع دارایی های جاری
۱,۷۳۹,۱۲۶	۱,۹۲۳,۷۵۱		جمع دارایی ها
			حقوق مالکانه و بدهی ها
			حقوق مالکانه
۴۰۰,۰۰۰	۴۰۰,۰۰۰	۱۹	سرمایه
.	۲۶۷,۶۵۱	۲۰	افزایش سرمایه در جریان
۴۰,۰۰۰	۴۰,۰۰۰	۲۱	اندوخته قانونی
۵۷۲,۹۶۹	۶۵۲,۵۸۲		سود انباشته
۱,۰۱۲,۹۶۹	۱,۳۶۰,۲۳۲		جمع حقوق مالکانه
			بدهی ها
			بدهی ها غیر جاری
۲,۴۰۲	۲۱۰۰	۲۲	ذخیره مزایای پایان خدمت کارکنان
۲,۴۰۲	۲,۱۰۰		جمع بدهی های غیر جاری
			بدهی های جاری
۴۹۴,۷۲۱	۴۷۲,۹۳۷	۲۳	پرداختنی های تجاری و سایر پرداختنی ها
.	.	۲۴	مالیات پرداختنی
۲۲۹,۰۳۴	۸۸,۴۸۲	۲۵	سود سهام پرداختنی
۷۲۳,۷۵۵	۵۶۱,۴۱۹		جمع بدهی های جاری
۷۲۶,۱۵۷	۵۶۳,۵۱۹		جمع بدهی های جاری و غیر جاری
۱,۷۳۹,۱۲۶	۱,۹۲۳,۷۵۱		جمع حقوق مالکانه و بدهی ها



یادداشت های توضیحی بخش جدایی ناپذیر صورت های مالی است





(مبالغ به میلیون ریال)

شرکت گسترش سرمایه گذاری ایران (سهامی عام)

صورت تقسیمات در حقوق مالکانه

دوره شش ماهه منتهی به ۳۱ شهریور ۱۴۰۱

جمع کل	سود(زیان) انباشته	اندرجته قانونی	افزایش سرمایه در جریان	سرمایه
۱,۰۱۲,۹۶۹	۵۷۲,۹۶۹	۴۰,۰۰۰	۰	۴۰۰,۰۰۰
*	*	*	*	*
۱,۰۱۲,۹۶۹	۵۷۲,۹۶۹	۴۰,۰۰۰	۰	۴۰۰,۰۰۰
۷۹,۶۱۳	۷۹,۶۱۳	۰	۰	۰
۱,۰۹۲,۵۸۲	۶۵۲,۵۸۲	۴۰,۰۰۰	۰	۴۰۰,۰۰۰
*	*	*	*	*
۲۶۷,۶۵۱	۰	۰	۲۶۷,۶۵۱	۰
۱,۳۶۰,۲۳۲	۶۵۲,۵۸۲	۴۰,۰۰۰	۲۶۷,۶۵۱	۴۰۰,۰۰۰
۲,۵۹۲,۳۹۵	۲,۱۵۲,۳۹۵	۴۰,۰۰۰	۰	۴۰۰,۰۰۰
*	*	*	*	*
۲,۵۹۲,۳۹۵	۲,۱۵۲,۳۹۵	۴۰,۰۰۰	۰	۴۰۰,۰۰۰
(۶۱۳,۲۵۶)	(۶۱۳,۲۵۶)	۰	۰	۰
*	*	*	*	*
۱,۹۷۹,۱۳۹	۱,۵۳۹,۱۳۹	۴۰,۰۰۰	۰	۴۰۰,۰۰۰
*	*	*	*	*
۱,۹۷۹,۱۳۹	۱,۵۳۹,۱۳۹	۴۰,۰۰۰	۰	۴۰۰,۰۰۰

شش ماهه منتهی به ۳۱ شهریور ۱۴۰۱

مانده در ۱۴۰۱/۰۱/۰۱

اصلاح اشتباهات

مانده تجدید ارائه شده در ۱۴۰۱/۰۱/۰۱

تغییرات در حقوق مالکانه در دوره شش ماهه ۱۴۰۱

سود خالص دوره شش ماهه منتهی به ۱۴۰۱/۰۶/۳۱

سود جامع دوره شش ماهه منتهی به ۱۴۰۱/۰۶/۳۱

سود سهام مصوب

افزایش سرمایه در جریان

مانده در ۱۴۰۱/۰۶/۳۱

شش ماهه منتهی به ۳۱ شهریور ۱۴۰۰

مانده در ۱۴۰۰/۰۱/۰۱

اصلاح اشتباهات

مانده تجدید ارائه شده در ۱۴۰۰/۰۱/۰۱

تغییرات در حقوق مالکانه در دوره شش ماهه ۱۴۰۰

سود خالص دوره شش ماهه منتهی به ۱۴۰۰/۰۶/۳۱

اصلاح اشتباهات

سایر اقلام سود و زیان جامع پس از کسر مالیات

سود جامع دوره شش ماهه منتهی به ۱۴۰۰/۰۶/۳۱

سود سهام مصوب

افزایش سرمایه

افزایش سرمایه در جریان

مانده تجدید ارائه شده در ۱۴۰۰/۰۶/۳۱

برآورد کلیت های توضیحی بخش جدایی ناپذیر صورت های مالی است.

*[Handwritten signature]*

*[Handwritten signature]*

*[Handwritten signature]*



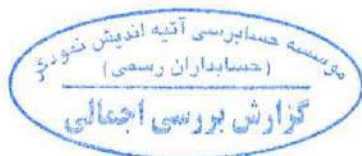
شرکت گسترش سرمایه گذاری ایرانان (سهامی عام)

صورت جریان های نقدی

دوره شش ماهه منتهی به ۳۱ شهریور ۱۴۰۱

(مبالغ به میلیون ریال)

یادداشت	۶ ماهه منتهی به ۳۱/۰۶/۱۴۰۱	۶ ماهه منتهی به ۳۱/۰۶/۱۴۰۰
جریان های نقدی حاصل از فعالیت های عملیاتی :		
نقد حاصل از عملیات	۲۶	۳,۲۵۹
پرداخت های نقدی بابت مالیات بر درآمد	(۳۴۵)	۰
جریان خالص ورود نقد حاصل از فعالیتهای عملیاتی	۲,۹۱۴	۱۰,۱۲۱
جریان های نقدی حاصل از فعالیتهای سرمایه گذاری:		
دریافت های نقدی حاصل از فروش دارایی های ثابت مشهود	۰	۳,۸۹۲
پرداخت های نقدی برای خرید دارایی های ثابت مشهود	(۲۹۹)	(۴۳۷)
جریان خالص خروج وجه نقد ناشی از از فعالیت های سرمایه گذاری	(۲۹۹)	۳,۴۵۵
جریان خالص ورود وجه نقد قبل از فعالیت های تامین مالی	۲,۶۱۵	۱۳,۵۷۶
جریان های نقدی حاصل از فعالیت های تامین مالی :		
دریافت های نقدی ناشی از افزایش سرمایه	۵۶,۲۵۹	۰
پرداخت های نقدی بابت سود سهام	(۸,۵۳۴)	(۲۰,۱۸۲)
جریان خالص ورود (خروج) وجه نقد ناشی از فعالیت های تامین مالی	۴۷,۷۲۵	(۲۰,۱۸۲)
خالص افزایش (کاهش) در وجه نقد	۵۰,۳۴۰	(۶,۶۰۶)
مانده موجودی نقد در ابتدای دوره	۲۰,۱۳۸	۲۸,۴۴۴
تاثیر تغییرات نرخ ارز	۵۰۵	۷۲۰
مانده موجودی نقد در پایان دوره	۷۰,۹۸۳	۲۲,۵۵۸



یادداشت های توضیحی بخش جدایی ناپذیر صورت های مالی است.

Handwritten signatures and stamps of the company's management and the audit committee.

## شرکت گسترش سرمایه گذاری ایرانیان (سهامی عام)

### یادداشت های توضیحی صورت های مالی میان دوره ای

دوره شش ماهه منتهی به ۳۱ شهریور ۱۴۰۱

#### ۱- تاریخچه و فعالیت

##### ۱-۱- تاریخچه

شرکت گسترش سرمایه گذاری ایرانیان از مصادیق نهاد های مالی موضوع بند های ۲۰ و ۲۱ ماده ۱ قانون بازار اوراق بهادار و بند ه ماده ۱ قانون توسعه ابزار ها و نهاد های مالی جدید مصوب می گردد. این شرکت طی شماره ۲۲۷۱۲۴ مورخ ۱۳۸۳/۰۵/۰۷ با شناسه ملی ۱۰۱۰۲۶۸۲۸۳۵ در اداره ثبت شرکتها و موسسات غیر تجاری تهران بصورت شرکت سهامی خاص ثبت و در تاریخ ۱۳۸۷/۰۹/۰۹ به سهامی عام تبدیل شد و در تاریخ ۱۳۸۹/۰۷/۰۴ با نماد "وگستر" در فرابورس پذیرش گردیده است. در حال حاضر شرکت گسترش سرمایه گذاری ایرانیان جزو شرکت های فرعی شرکت سرمایه گذاری سلیم است و شرکت نهایی گروه، شرکت سرمایه گذاری سلیم می باشد. نشانی مرکز اصلی شرکت در تهران- جنت آباد شمالی - کوچه بهارستان دوم - پلاک ۲۹۵ - واحد ۳ می باشد.

##### ۱-۲- فعالیت اصلی

۱-۲-۱- موضوع فعالیت شرکت بر اساس ماده ۳ اساسنامه :

الف- سرمایه گذاری در سهام، سهم الشرکه، واحدهای سرمایه گذاری صندوق ها یا سایر اوراق بهادار دارای حق رای شرکت ها، موسسات یا صندوق های سرمایه گذاری با هدف کسب انتفاع به طوری که به تنهایی یا به همراه اشخاص وابسته خود، کنترل شرکت، موسسه یا صندوق سرمایه گذاری سرمایه پذیر را در اختیار نگرفته یا در آن نفوذ قابل ملاحظه نیابد.

ب- سرمایه گذاری در سایر اوراق بهادار که به طور معمول دارای حق رای نیست و توانایی انتخاب مدیر یا کنترل ناشر را به مالک اوراق بهادار نمی دهد.

##### ۱-۲-۲- موضوع فرعی فعالیت شرکت عبارت است از:

الف- سرمایه گذاری در مسکوکات، فلزات گران بها، گواهی سپرده ی بانکی و سپرده های سرمایه گذاری نزد بانک ها و موسسات مالی اعتباری مجاز.  
ب- سرمایه گذاری در سهام، سهم الشرکه، واحدهای سرمایه گذاری صندوق ها یا سایر اوراق بهادار دارای حق رای شرکت ها، موسسات یا صندوق های سرمایه گذاری با هدف کسب انتفاع به طوری که به تنهایی یا به همراه اشخاص وابسته خود، کنترل شرکت، موسسه یا صندوق سرمایه گذاری سرمایه پذیر را در اختیار گرفته یا در آن نفوذ قابل ملاحظه نیابد.

ج- سرمایه گذاری در سایر دارایی ها از جمله دارایی های فیزیکی، پروژه های تولیدی و پروژه های ساختمانی با هدف کسب انتفاع.

د- ارائه خدمات مرتبط با بازار اوراق بهادار از جمله:

د-۱- پذیرش سمت در صندوق های سرمایه گذاری

د-۲- تامین مالی بازارگردانی اوراق بهادار.

د-۳- مشارکت در تعهد پذیره نویسی اوراق بهادار.

د-۴- تضمین نقدشوندگی، اصل یا حداقل سود اوراق بهادار.

ه- شرکت می تواند در راستای اجرای فعالیت های مذکور در این ماده، در حدود مقررات و مفاد اساسنامه اقدام به اخذ تسهیلات مالی یا تحصیل دارایی نماید یا اسناد

اعتباری بانکی افتتاح کند و به واردات یا صادرات کالا بپردازد و امور گمرکی مربوطه را انجام دهد. این اقدامات فقط در صورتی مجاز است که در راستای اجرای

فعالیت های شرکت ضرورت داشته باشند و انجام آنها در مقررات منع نشده باشند.

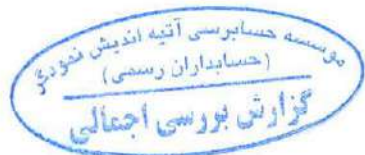
فعالیت شرکت طی دوره مالی مورد گزارش سرمایه گذاری در سهام شرکت های پذیرفته شده در بورس اوراق بهادار بوده است.

#### ۱-۳- تعداد کارکنان

میانگین ماهانه تعداد کارکنان طی دوره / سال به شرح زیر بوده است.

۱۴۰۰/۰۶/۳۱	۱۴۰۱/۰۶/۳۱
نفر	نفر
۸	۱۰
۸	۱۰

کارکنان قراردادی



## شرکت گسترش سرمایه گذاری ایرانیان (سهامی عام)

### بازداشت های توضیحی صورت های مالی میان دوره ای

دوره شش ماهه منتهی به ۳۱ شهریور ۱۴۰۱

۲- بکارگیری استانداردهای حسابداری جدید و تجدید نظر شده :

- ۲-۱- استانداردهای حسابداری جدید و تجدید نظر شده مصوب که در دوره جاری لازم الاجرا شده است و بر صورت های مالی میان دوره ای آثار با اهمیتی داشته است، به شرح زیر است
- ۲-۱-۱- استاندارد حسابداری ۱۶ آثار تغییر در نرخ ارز
- الزامات این استاندارد زمانی کاربرد دارد که شرکت معاملاتی را به ارز انجام می دهد یا در تاریخ گزارشگری مالی دارای دارایی یا بدهی ارزی مرتبط باشد که در مورد عملکرد دوره جاری این شرکت مصداق ندارد.
- ۲-۱-۲- استاندارد حسابداری ۲۲ گزارشگری مالی میان دوره ای .
- الزامات استاندارد مزبور در دوره جاری رعایت گردیده است.
- ۲-۱-۳- استاندارد حسابداری ۴۲ اندازه گیری ارزش منصفانه
- این استاندارد ارزش منصفانه را تعریف نموده و چهارچوب اندازه گیری ارزش منصفانه را مقرر و الزامات افشا درباره اندازه گیری ارزش منصفانه را تعریف می نماید. الزامات این استاندارد حسابداری در مواردی کاربرد دارد که دیگر استانداردهای حسابداری، اندازه گیری ارزش منصفانه یا افشا درباره اندازه گیری ارزش منصفانه (و اندازه گیری های مبتنی بر ارزش منصفانه مانند ارزش منصفانه پس از کسر مخارج فروش و یا افشا درباره اندازه گیری ها) را الزامی یا مجاز کرده است. طی دوره مالی مورد گزارش آثار به کار گیری این استاندارد اثر قابل توجهی بر صورت های مالی ندارد.

### ۳- اهم رویه های حسابداری

- ۳-۱- مبنای تهیه و اندازه گیری استفاده شده در تهیه صورت های مالی میان دوره ای
- ۳-۱-۱- اقلام صورت های مالی میان دوره ای مشابه با مبنای تهیه صورت های مالی سالانه اندازه گیری و شناسایی می شود.
- ۳-۱-۲- صورت های مالی میان دوره ای یکنواخت با رویه های به کار گرفته شده در صورت های مالی سالانه بر مبنای بهای تمام شده تاریخی تهیه شده است. به استثنای موارد زیر که به روش ارزش منصفانه اندازه گیری می شود:
- الف - سرمایه گذاری های جاری سریع معامله در بازار به روش ارزش بازار

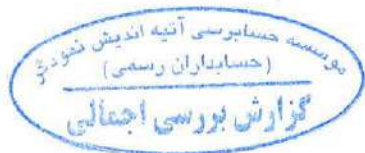
### ۳-۲- درآمد عملیاتی

- ۳-۲-۱- درآمد عملیاتی به ارزش منصفانه مابه ازای دریافتی یا دریافتی و به کسر مبالغ برآوردی از بابت برگشت از فروش و تخفیفات اندازه گیری می شود.
- ۳-۲-۲- درآمد عملیاتی حاصل از فروش کالا، در زمان تحویل کالا به مشتری، شناسایی می گردد.
- ۳-۲-۳- درآمد ارائه خدمات، در زمان ارائه خدمات، شناسایی می گردد.

### ۳-۳- تسعیر ارز

- ۳-۳-۱- اقلام پولی ارزی با نرخ قابل دسترس از پایان دوره اندازه گیری شده است با نرخ ارز قابل دسترس در تاریخ معامله تسعیر میشود. نرخ های قابل دسترس به شرح زیر است :

مانده ها و معاملات مرتبط	نوع ارز	نرخ تسعیر	دلیل استفاده از نرخ
حساب های بانکی ارزی ۸۰,۰۰۰	یورو	سنا ۲۸۰/۲۳۶ ریال	تنها مرجع نرخ در دسترس
حساب های بانکی ارزی ۵۰,۰۰۰	دلار	سنا ۲۸۳/۶۸۵ ریال	تنها مرجع نرخ در دسترس
حساب های بانکی ارزی ۲۰,۰۰۰	درهم	سنا ۷۷/۲۴۶ ریال	تنها مرجع نرخ در دسترس



**شرکت گسترش سرمایه گذاری ایرانیان (سهامی عام)**  
**یادداشت های توضیحی صورت های مالی میان دوره ای**  
**دوره شش ماهه منتهی به ۳۱ شهریور ۱۴۰۱**

۳-۴-۲- تفاوت های ناشی از تسویه یا تسعیر ارقام پولی ارزی به عنوان درآمد یا هزینه دوره وقوع شناسایی و در صورت سود و زیان گزارش می شود.

**۳-۵- مخارج تامین مالی**

مخارج تامین مالی دو دوره وقوع به عنوان هزینه سال شناسایی میشود به استثنای مخارجی که مستقیماً قابل انتساب به تحصیل "دارایی واجد شرایط" است.

**۳-۶- دارایی های ثابت مشهود**

۳-۶-۱- دارایی های ثابت مشهود بر مبنای بهای تمام شده اندازه گیری میشود. مخارج بهسازی و تعمیرات اساسی که باعث افزایش قابل ملاحظه در ظرفیت یا عمر مفید دارایی های ثابت یا بهبود اساسی در کیفیت بازدهی آنها میگردد، به عنوان مخارج سرمایه ای محسوب و طی عمر مفید باقیمانده دارایی های مربوطه مستهلک می شوند. مخارج روزمره نگهداری و تعمیرات دارایی ها که به منظور حفظ یا ترمیم منافع اقتصادی مورد انتظار واحد تجاری از استاندارد عملکرد ارزیابی شده اولیه دارایی انجام میشود، هنگام وقوع به عنوان هزینه شناسایی می گردد.

۳-۶-۲- استهلاك دارایی ثابت مشهود با توجه به الگوی مصرف منافع اقتصادی آتی مورد انتظار (شامل عمر مفید برآوردی) دارایی های مربوط و با در نظر گرفتن آیین نامه استهلاك موضوع ماده ۱۴۹ اصلاحی قانون مالیات های مستقیم مصوب ۱۳۹۴/۰۴/۳۱ و همچنین اصلاحیه مورخ ۱۳۹۶/۱۲/۲۸ بر اساس نرخ ها و روش های زیر محاسبه می شود:

نوع دارایی	نرخ استهلاك	روش استهلاك
وسایل نقلیه	۶ ساله	خط مستقیم
اثاثیه و منصوبات	۶،۵،۳ و ۱۰ ساله	خط مستقیم

۳-۶-۳- برای دارایی های ثابتی که طی ماه تحصیل و مورد بهره برداری قرار میگیرد استهلاك از اول ماه بعد محاسبه و در حساب ها منظور می شود. در مواردی که هر یک از دارایی های استهلاك پذیر پس از آمدگی جهت بهره برداری به علت تعطیل کار یا علل دیگر برای بیش از ۶ ماه متوالی مورد استفاده قرار نگیرد، میزان استهلاك آن برای مدت یاد شده معادل ۳۰٪ نرخ استهلاك منعکس در جدول بالا است. در این صورت چنانچه محاسبه استهلاك بر حسب مدت باشد، ۷۰ درصد مدت زمانی که دارایی مورد استفاده قرار نگرفته است، به باقی مانده مدت تعیین شده برای استهلاك دارایی در این جدول اضافه خواهد شد.

**۳-۷- دارایی های نامشهود:**

۳-۷-۱- دارایی های نامشهود، بر مبنای بهای تمام شده اندازه گیری و در حسابها ثبت می شود.

۳-۷-۲- استهلاك دارایی های نامشهود با عمر مفید معین، با توجه به الگوی مصرف منافع اقتصادی آتی مورد انتظار مربوط و بر اساس نرخ ها و روش های زیر محاسبه می شود:

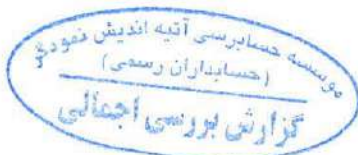
نوع دارایی	نرخ استهلاك	روش استهلاك
نرم افزار های رایانه ای	۳ساله	خط مستقیم

**۳-۸- ذخایر**

ذخایر، بدهیهایی هستند که زمان تسویه یا تعیین مبلغ آن توأم با ابهام نسبتاً قابل توجه است. ذخایر زمانی شناسایی می شوند که شرکت دارای تعهد فعلی (قانونی یا عرفی) در نتیجه رویدادهای گذشته باشد، خروج منافع اقتصادی برای تسویه تعهد محتمل باشد و مبلغ تعهد به گونه ای اتکال پذیر قابل برآورد باشد. ذخایر در پایان هر دوره مالی بررسی و برای نشان دادن بهترین برآورد جاری تعدیل میشوند و هرگاه خروج منافع اقتصادی برای تسویه

**۳-۸-۱- ذخیره مزایای پایان خدمت کارکنان**

ذخیره مزایای پایان خدمت کارکنان بر اساس یک ماه آخرین حقوق ثابت و مزایای مستمر برای هر سال خدمت آنان محاسبه و در حساب ها منظور می شود.



**شرکت گسترش سرمایه گذاری ایرانیان (سهامی عام)**  
**یادداشت های توضیحی صورت های مالی میان دوره ای**  
**دوره شش ماهه منتهی به ۳۱ شهریور ۱۴۰۱**

۳-۹- سرمایه گذاری ها

نوع سرمایه گذاری	نحوه سرمایه گذاری
سرمایه گذاری های بلند مدت	سرمایه گذاری در اوراق بهادار
	بهای تمام شده به کسر کاهش ارزش انباشته هر یک از سرمایه گذاری ها
سرمایه گذاری های جاری	سرمایه گذاری سریع معامله در بازار
	ارزش بازار مجموعه (پرتفوی) سرمایه گذاری های مزبور
سرمایه گذاری های جاری	سایر سرمایه گذاری های جاری
	اقل بهای تمام شده و خالص ارزش فروش هر یک از سرمایه گذاری ها
نوع سرمایه گذاری	زمان شناخت درآمد
انواع سرمایه گذاری ها	سرمایه گذاری های جاری و بلند مدت در سهام شرکت ها
	در زمان تصویب سود توسط مجمع عمومی صاحبان سهام شرکت سرمایه پذیر (تا تاریخ صورت وضعیت مالی)
انواع سرمایه گذاری ها	سرمایه گذاری در سایر اوراق بهادار
	در زمان تحقق سود تضمین شده

۳-۱۰- مالیات بر درآمد

۳-۱۰-۱- هزینه مالیات بر درآمد

هزینه مالیات، مجموع مالیات جاری و انتقالی است. مالیات جاری و مالیات انتقالی باید در صورت سود و زیان منعکس شوند، مگر در مواردی که به اقلام شناسایی شده در صورت سود و زیان جامع یا حقوق صاحبان سرمایه مرتبط باشند که به ترتیب باید در صورت سود و زیان جامع یا مستقیماً در حقوق مالکانه شناسایی شوند.

۳-۱۰-۲- مالیات انتقالی

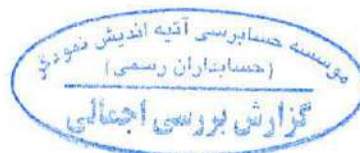
مالیات انتقالی، براساس تفاوت موقتی بین مبلغ دفتری دارایی ها و بدهی ها برای مقاصد گزارشگری مالی و مبالغ مورد استفاده برای مقاصد مالیاتی محاسبه می شود. در پایان هر دوره گزارشگری برای اطمینان از قابلیت بازیافت مبلغ دفتری دارایی های مالیات انتقالی، محتمل بودن وجود سود مشمول مالیات در آینده قابل پیش بینی برای بازیافت دارایی مالیات انتقالی ارزیابی می گردد و در صورت ضرورت، مبلغ دفتری دارایی های مزبور تا میزان قابل بازیافت کاهش داده می شود. چنین کاهش، در صورتی برگشت داده می شود که وجود سود مشمول مالیات به میزان کافی، محتمل باشد.

۴- قضاوت های مدیریت در فرآیند بکارگیری رویه های حسابداری و برآوردها

۴-۱- قضاوت ها در فرآیند بکارگیری رویه های حسابداری

۴-۱-۱- طبقه بندی سرمایه گذاری ها در طبقه دارایی های جاری

هیأت مدیره با بررسی نگهداشت سرمایه و نقدینگی مورد نیاز، قصد نگهداری سرمایه گذاری های بلند مدت در دوره مالی مورد گزارش نداشته است.



شرکت گسترش سرمایه گذاری ایرانیان (سهامی عام)

یادداشت های توضیحی صورت های مالی میان دوره ای

دوره شش ماهه منتهی به ۳۱ شهریور ۱۴۰۱

۵- درآمد سود سهام

(مبالغ به میلیون ریال)	۶ ماهه منتهی به	۶ ماهه منتهی به	یادداشت
	۱۴۰۰/۰۶/۳۱	۱۴۰۱/۰۶/۳۱	
	۵۴,۸۲۵	۶۰,۹۲۸	۱۷-۲
	۵۴,۸۲۵	۶۰,۹۲۸	

سهام

۶- سود فروش سرمایه گذاری ها

(مبالغ به میلیون ریال)	۶ ماهه منتهی به	۶ ماهه منتهی به	یادداشت
	۱۴۰۰/۰۶/۳۱	۱۴۰۱/۰۶/۳۱	
	۵,۳۹۶	۲۷,۱۷۰	۱۷-۲
	۵,۳۹۶	۲۷,۱۷۰	

سهام

۷- سود(زیان) تغییر ارزش سرمایه گذاری ها

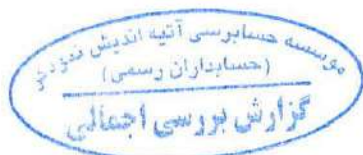
(مبالغ به میلیون ریال)	۶ ماهه منتهی به	۶ ماهه منتهی به
	۱۴۰۰/۰۶/۳۱	۱۴۰۱/۰۶/۳۱
	(۶۵۰,۳۸۸)	۴۵,۳۳۷
	(۶۵۰,۳۸۸)	۴۵,۳۳۷

سود(زیان) تغییر ارزش سرمایه گذاری های جاری سریع معامله در بازار

۸- سایر درآمدهای عملیاتی

(مبالغ به میلیون ریال)	۶ ماهه منتهی به	۶ ماهه منتهی به
	۱۴۰۰/۰۶/۳۱	۱۴۰۱/۰۶/۳۱
	۴۶۶	۳۱۵
	۴۶۶	۳۱۵

سود ناشی از سپرده های کوتاه مدت بانکی

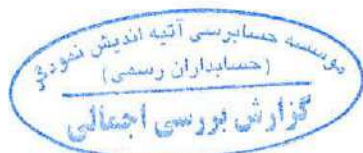


**شرکت گسترش سرمایه گذاری ایرانیان (سهامی عام)**  
**یادداشت های توضیحی صورت های مالی میان دوره ای**  
**دوره شش ماهه منتهی به ۳۱ شهریور ۱۴۰۱**

۹- سایر هزینه های عملیاتی

(مبالغ به میلیون ریال)			
۶ماهه منتهی به ۱۴۰۰/۰۶/۳۱	۶ماهه منتهی به ۱۴۰۱/۰۶/۳۱	یادداشت	
۴,۱۶۷	۲۳,۲۳۴	۹-۱	سود و کارمزد اعتبارات دریافتی
۲۳۷	۲۷۴		آبدارخانه، غذا و پذیرایی
۱	۵۱		هزینه های حقوقی
۳	۱		کتاب و نشریات
۱,۲۱۴	۱,۴۰۱		هدایا
۱,۱۴۱	۱,۶۸۸		حق عضویت و پشتیبانی نرم افزار
۲۵	۶۲		لوازم و ملزومات مصرفی اداری
۶۲	۷۰		ایاب و ذهاب و ماموریت
۱۶۸	۳۷۵		تعمیرات و نگهداری
۷	۱۵		پست، تلگراف و تلفن
۸۹	۱۲۸		آب و برق و گاز
۲۱۶	۴۷۲		آگهی و تبلیغات
۱۳	۴۳		عوارض
۱۰۶۹	۳۷۲		سایر اقلام
<b>۸,۴۱۳</b>	<b>۲۸,۱۸۶</b>		

۹-۱- مبلغ فوق بابت سود اعتبارات اخذ شده از کارگزاری های طرف قرارداد با نرخ های ۱۸ الی ۲۰ درصد می باشد.

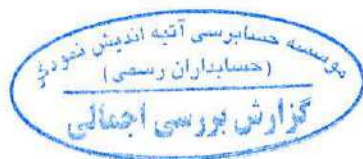




**شرکت گسترش سرمایه گذاری ایرانیان (سهامی عام)**  
**یادداشت های توضیحی صورت های مالی میان دوره ای**  
**دوره شش ماهه منتهی به ۳۱ شهریور ۱۴۰۱**

۱۰- سایر درآمدها و هزینه های غیر عملیاتی

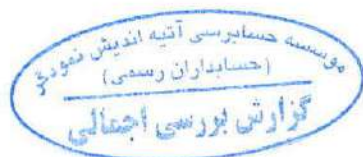
(مبالغ به میلیون ریال)		
۶ماهه منتهی به ۱۴۰۰/۰۶/۳۱	۶ماهه منتهی به ۱۴۰۱/۰۶/۳۱	
۷۲۰	۵۰۵	سود(زیان) ناشی از تسعیر نرخ ارز
۳,۸۹۲	۰	سود حاصل از فروش دارایی ثابت
۴,۶۱۲	۵۰۵	



**شرکت گسترش سرمایه گذاری ایرانان (سهامی عام)**  
**یادداشت های توضیحی صورت های مالی میان دوره ای**  
**دوره شش ماهه منتهی به ۳۱ شهریور ۱۴۰۱**

۱۱- مبنای محاسبه سود(زیان) پایه هر سهم

(مبالغ به میلیون ریال)		
۶ماهه منتهی به ۱۴۰۰/۰۶/۳۱	۶ماهه منتهی به ۱۴۰۱/۰۶/۳۱	
(۶۱۷,۸۶۸)	۷۹,۴۵۳	سود عملیاتی
.	.	اثر مالیاتی
(۶۱۷,۸۶۸)	۷۹,۴۵۳	سود خالص
۴,۶۱۲	۵۰۵	سود غیر عملیاتی
.	.	اثر مالیاتی
۴,۶۱۲	۵۰۵	
(۶۱۳,۲۵۶)	۷۹,۹۵۸	سود خالص
.	(۳۴۵)	اثر مالیاتی
(۶۱۳,۲۵۶)	۷۹,۶۱۳	
۶ماهه منتهی به ۱۴۰۰/۰۶/۳۱	۶ماهه منتهی به ۱۴۰۱/۰۶/۳۱	
تعداد	تعداد	
۴۰۰,۰۰۰,۰۰۰	۴۰۰,۰۰۰,۰۰۰	میانگین موزون تعداد سهام عادی
۴۰۰,۰۰۰,۰۰۰	۴۰۰,۰۰۰,۰۰۰	میانگین موزون تعداد سهام عادی



**شرکت گسترش سرمایه گذاری ایرانیان (سهامی عام)**  
**یادداشت های توضیحی صورت های مالی میان دوره ای**  
**دوره شش ماهه منتهی به ۳۱ شهریور ۱۴۰۱**

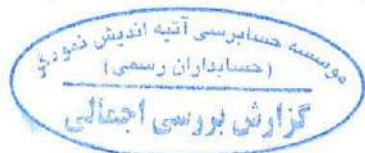
(مبالغ میلیون ریال)			۱۲- دارایی های ثابت مشهود
جمع	اثاثه و منصوبات	وسایل نقلیه	
۶,۶۵۹	۲,۸۸۴	۳,۷۷۵	بهای تمام شده
۲۹۹	۲۹۹	.	مانده در ابتدای سال ۱۴۰۱
.	.	.	افزایش
۶,۹۵۸	۳,۱۸۳	۳,۷۷۵	واگذار شده
			مانده در ۱۴۰۱/۰۶/۳۱
			استهلاک انباشته
۲,۹۸۱	۱,۴۸۳	۱,۴۹۸	مانده در ابتدای سال ۱۴۰۱
۵۳۷	۲۱۶	۳۲۱	افزایش
.	.	.	واگذار شده
۳,۵۱۸	۱,۶۹۹	۱,۸۱۹	مانده در ۱۴۰۱/۰۶/۳۱
۳,۴۴۰	۱,۴۸۴	۱,۹۵۶	مبلغ دفتری در ۱۴۰۱/۰۶/۳۱
۳,۶۷۹	۱,۴۰۱	۲,۲۷۸	مبلغ دفتری در ۱۴۰۰/۱۲/۲۹
۶,۳۵۴	۱,۹۶۵	۴,۳۸۹	مانده در ابتدای سال ۱۴۰۰
۴۳۷	۴۳۷	.	افزایش
(۶۱۴)	.	(۶۱۴)	واگذار شده
۶,۱۷۷	۲,۴۰۲	۳,۷۷۵	مانده در ۱۴۰۰/۰۶/۳۱
			استهلاک انباشته
۲,۵۵۸	۱,۰۷۵	۱,۴۸۳	مانده در ابتدای سال ۱۴۰۰
۴۷۱	۱۵۰	۳۲۱	افزایش
(۶۱۴)	.	(۶۱۴)	واگذار شده
۲,۴۱۵	۱,۲۲۵	۱,۱۹۰	مانده در ۱۴۰۰/۰۶/۳۱
۳,۷۶۲	۱,۱۷۷	۲,۵۸۵	مبلغ دفتری در ۱۴۰۰/۰۶/۳۱

۱۲-۱- دارایی های ثابت شرکت دارای مبلغ ۱۰/۹۰۰ میلیون ریال پوشش بیمه ای می باشد.

**۱۳- سرمایه گذاری در املاک**

(مبالغ میلیون ریال)			
۶ماهه منتهی به	۶ماهه منتهی به	یادداشت	
۱۴۰۰/۰۶/۳۱	۱۴۰۱/۰۶/۳۱		
.	۲۴۷,۴۱۷	۱۳-۱	املاک تجاری خیابان سمیه
.	۲۴۷,۴۱۷		

۱۳-۱- مانده فوق مربوط به واگذاری املاک شرکت در سال ۱۳۹۵ به شرکت ترنیاں سهم بوده که بدلیل عدم امکان انتقال اسناد مالکیت مغازه های مذکور، شرکت ترنیاں سهم نسبت طرح دعوی با خواسته "فسخ قرارداد و جبران ضرر و زیان بر اساس ارزش روز ملک" اقدام نمود. نهایتاً رأی دادگاه مبنی بر تأیید فسخ و پرداخت خسارت وارده بر اساس ارزش روز املاک موصوف صادر و املاک مذکور بر اساس ارزش روز بتاریخ ۱۳۹۹/۰۴/۱۶ ارزشگذاری و به مبلغ ۲۴۷/۴۱۷ میلیون ریال در سرفصل سرمایه گذاری در املاک ثبت گردید. شایان ذکر است اقدامات لازم جهت استرداد املاک مورد بحث به فروشنده و یا انتقال اسناد مالکیت آن به نام شرکت در دست اقدام می باشد.



**شرکت گسترش سرمایه گذاری ایرانیان (سهامی عام)**  
**بازداشت های توضیحی صورت های مالی میان دوره ای**  
**دوره شش ماهه منتهی به ۳۱ شهریور ۱۴۰۱**

(مبالغ میلیون ریال)			۱۴- دارایی های نامشهود
جمع	نرم افزار رایانه ای	حق الامتیاز خدمات عمومی	بهای تمام شده
۱,۸۵۹	۱,۸۴۰	۱۹	مانده در ابتدای سال ۱۴۰۱
۰	۰	۰	افزایش
۱,۸۵۹	۱,۸۴۰	۱۹	مانده در ۱۴۰۱/۰۶/۳۱
			استهلاک انباشته
۱,۱۶۶	۱,۱۶۶	۰	مانده در ابتدای سال ۱۴۰۱
۲۵۲	۲۵۲	۰	افزایش
۱,۴۱۸	۱,۴۱۸	۰	مانده در ۱۴۰۱/۰۶/۳۱
۴۴۱	۴۲۲	۱۹	مبلغ دفتری در ۱۴۰۱/۰۶/۳۱
۶۹۳	۶۷۴	۱۹	مبلغ دفتری در ۱۴۰۰/۱۲/۲۹
۱,۸۵۹	۱,۸۴۰	۱۹	مانده در ابتدای سال ۱۴۰۰
۰	۰	۰	افزایش
۱,۸۵۹	۱,۸۴۰	۱۹	مانده در ۱۴۰۰/۰۶/۳۱
			استهلاک انباشته
۶۵۹	۶۵۹	۰	مانده در ابتدای سال ۱۴۰۰
۲۵۴	۲۵۴	۰	افزایش
۹۱۳	۹۱۳	۰	مانده در ۱۴۰۰/۰۶/۳۱
۹۴۶	۹۲۷	۱۹	مبلغ دفتری در ۱۴۰۰/۰۶/۳۱



**شوکت گسترش سرمایه گذاری ایرانیان (سهامی عام)**  
**یادداشت های توضیحی صورت های مالی میان دوره ای**  
**دوره شش ماهه منتهی به ۳۱ شهریور ۱۴۰۱**

۱۵- دریافتنی های تجاری و سایر دریافتنی ها

۱۵-۱- دریافتنی های کوتاه مدت

(مبالغ به میلیون ریال)

	۱۴۰۰/۱۲/۲۹		۱۴۰۱/۰۶/۳۱			
تجاری	خالص	ذخیره مطالبات مشکوک الوصول	جمع	سایر اشخاص	اشخاص وابسته	یادداشت
اسناد دریافتنی	۰	۴,۱۲۲	۴,۱۲۲	۴,۱۲۲	۰	۱۵-۱-۱
سایر اسناد دریافتنی	۰	۴,۱۲۲	۴,۱۲۲	۴,۱۲۲	۰	
حساب های دریافتنی						
سود سهام دریافتنی	۱۲,۷۶۰	۴۸,۰۳۶	۴۸,۰۳۶	۴۸,۰۳۶	۰	۱۵-۱-۲
سایر مشتریان	۱۴,۱۲۶	۸۵,۷۴۰	(۲۷۷,۶۸۴)	۳۶۳,۴۲۴	۳۶۳,۴۲۴	۱۵-۱-۳
	۲۶,۸۸۶	۱۳۳,۷۷۶	(۲۷۷,۶۸۴)	۴۱۱,۴۶۰	۴۱۱,۴۶۰	۰
	۲۶,۸۸۷	۱۳۷,۸۹۸	(۲۷۷,۶۸۴)	۴۱۵,۵۸۲	۴۱۵,۵۸۲	۰
سایر دریافتنی ها						
حساب های دریافتنی						
کارکنان (وام و مساعده)	۱,۳۲۰	۱,۴۱۴	۰	۱,۴۱۴	۱,۴۱۴	۰
سایر مشتریان	۱۰۷,۹۸۵	۴,۴۰۳	۰	۴,۴۰۳	۴,۳۴۹	۱۵-۱-۴
	۱۰۹,۳۰۵	۵,۸۱۷	۰	۵,۸۱۷	۵,۷۶۳	۵۴
	۱۳۶,۱۹۱	۱۴۳,۷۱۵	(۲۷۷,۶۸۴)	۴۲۱,۳۹۹	۴۲۱,۳۴۵	۵۴

۱۵-۲- دریافتنی های بلند مدت

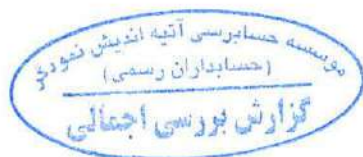
سایر دریافتنی ها

حساب های دریافتنی

حصه بلند مدت وام های کارکنان

۵۵۴	۴۰۴	۰	۴۰۴	۴۰۴	۰	
۱۷,۰۰۰	۱۷,۰۰۰	۰	۱۷,۰۰۰	۰	۱۷,۰۰۰	۱۵-۲-۱
۱۷,۵۵۴	۱۷,۴۰۴	۰	۱۷,۴۰۴	۴۰۴	۱۷,۰۰۰	
۱۷,۵۵۴	۱۷,۴۰۴	۰	۱۷,۴۰۴	۴۰۴	۱۷,۰۰۰	

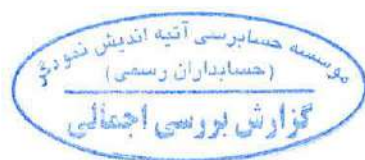
شرکت فروش خودرو ایرانیان - قرارداد اجاره دفتر مرکزی



**شرکت گسترش سرمایه گذاری ایرانان (سهامی عام)**  
**یادداشت های توضیحی صورت های مالی میان دوره ای**  
**دوره شش ماهه منتهی به ۳۱ شهریور ۱۴۰۱**

۱-۲-۱۵- مانده سود سهام دریافتی به شرح ذیل می باشد:

(مبالغ به میلیون ریال)		
۱۴۰۰/۱۲/۲۹	۱۴۰۱/۰۶/۳۱	
		سایر شرکتها :
•	۱۵,۳۰۰	فولاد مبارکه اصفهان
•	۱۰,۳۱۴	داروسازی اکسیر
•	۶,۴۷۴	لاستیک سهند
•	۳,۰۷۵	بیمه ما
•	۲,۷۳۱	فولاد کاوه جنوب کیش
۴,۹۳۱	۲,۶۷۹	حق تقدم دارو سازی فارابی
•	۲,۴۸۰	شیر پاستوریزه پگاه گلستان
•	۲,۱۰۰	شیر پاستوریزه پگاه گلپایگان
۶۹۵	۶۹۵	سرمایه گذاری صندوق بازنشستگی کارکنان بانکها
•	۶۷۹	نیروگاه زاگرس
•	۳۷۴	صنایع شیمیایی کیمیاگران امروز
۳۴۲	۳۴۲	تولید نیروی برق آبادان
•	۲۰۶	گروه مدیریت سرمایه گذاری امید
•	۱۹۹	گسترش سرمایه گذاری ایران خودرو
•	۱۵۰	چرخشگر
•	۱۴۰	فروسیلیس
•	۹۰	الکترونیک خودرو شرق
•	۵	کلر پارس
•	۳	دارویی ره آورد تأمین
۵,۹۷۸	•	ملی صنایع مس ایران
۸۱۴	•	آبسال
۱۲,۷۶۰	۴۸,۰۳۶	
۱۲,۷۶۰	۴۸,۰۳۶	



**شرکت گسترش سرمایه گذاری ایرانمان (سهامی عام)**  
**یادداشت های توضیحی صورت های مالی میان دوره ای**  
**دوره شش ماهه منتهی به ۳۱ شهریور ۱۴۰۱**

۱۵-۱-۳- مانده حساب های دریافتی تجاری سایر مشتریان به شرح زیر است:

(مبالغ به میلیون ریال)					
۱۴۰۰/۱۲/۲۹	۱۴۰۱/۰۶/۳۱	ذخیره مطالبات مشکوک الوصول	ناخالص	یادداشت	
۴,۸۴۹	۴,۸۴۹	(۶,۸۹۱)	۱۱,۷۴۰	۱۵-۱-۳-۱	صنایع غذایی شاهد
۶,۸۹۷	۶,۸۹۷	۰	۶,۸۹۷	۱۵-۱-۳-۲	شرکت شفق رویان
۱,۱۹۵	۱,۱۹۵	۰	۱,۱۹۵	۱۵-۱-۳-۳	صنعت چوب بلوط
۹۶	۹۶	۰	۹۶	۱۵-۱-۳-۴	احمد رسولی
۱۰۹۰	۷۲,۷۰۳	(۲۷۰,۷۹۳)	۳۴۳,۴۹۶	۱۵-۱-۳-۵	سایر
۱۴,۱۲۶	۸۵,۷۴۰	(۲۷۷,۶۸۴)	۳۶۳,۴۲۴		

۱-۱-۱- مانده فوق بابت تسویه مطالبات ناشی از فروش حق تقدم های استفاده نشده شرکت داروسازی فارابی می باشد.

۱-۱-۳-۱- مبلغ فوق بابت مانده قرارداد سرمایه گذاری و تامین مالی به منظور اجرای طرح توسعه کارخانه کوهرنگ واقع در شهرکرد می باشد که اقدامات لازم با توجه به امضای قرارداد

با وکیل جهت وصول مطالبات انجام و رأی بنفع شرکت صادر گردیده و پیگیری موضوع جهت وصول مطالبات در دست اقدام می باشد.

۱-۱-۳-۲- مبلغ فوق بابت تمه مانده قرارداد اجاره به شرط تملیک واگذاری ملک می باشد که در این رابطه ضمن امضای قرارداد وکالت، حکم جلب صادر و انجام مراحل قانونی

در دست اقدام می باشد.

۱-۱-۳-۳- مانده حساب فوق مربوط به قرارداد خرید و فروش MDF با شرکت صنعت چوب بلوط می باشد که چک های دریافتی از آن شرکت در سررسید مقرر تسویه

نگردیده است و اقدامات لازم جهت وصول تمه مطالبات خود را از طریق واحد حقوقی در دست اجرا دارد.


۱-۱-۳-۴- مبلغ فوق بابت مانده قرارداد با شرکت HATTA VALLEY از سال ۱۳۹۰ می باشد.

۱-۱-۳-۵- مانده فوق بابت محاسبه و ذخیره بدهی قطعی این شرکت مطابق حکم تعزیرات حکومتی استان تهران مبنی بر استرداد عین ارز (۴۰۷۹,۲۵۰ درهم) موضوع گشایش اعتبار

استادی واردات ۱۵۰۰ تن شکر در سال ۱۳۹۰ می باشد که در دوره جاری ارز مذکور تأمین و در وجه بانک اقتصاد نوین پرداخت گردیده است؛ ضمناً مطابق مصوبه

هیأت مدیره جهت جبران ضرر و زیان وارده به شرکت و حفظ منافع سهامداران، نسبت به طرح دعوی علیه اعضای هیأت مدیره وقت شرکت و سایر مسببان در مراجع

ذیصلاح قضایی اقدام و تا حصول نتیجه پیگیری می گردد.



شرکت گسترش سرمایه گذاری ایرانیان (سهامی عام)

یادداشت های توضیحی صورت های مالی میان دوره ای

دوره شش ماهه منتهی به ۳۱ شهریور ۱۴۰۱

۱۵-۱-۴- سایر دریافتنی ها به شرح زیر می باشد :

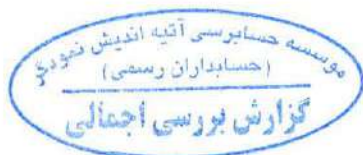
(مبالغ به میلیون ریال)

۱۴۰۰/۱۲/۲۹	۱۴۰۱/۰۶/۳۱			یادداشت
جمع	جمع	سایر اشخاص	اشخاص وابسته	
۲,۲۲۸	۴,۳۴۹	۴,۳۴۹	۰	۱۵-۱-۴-۱ مالیات بر ارزش افزوده دریافتنی
۵۴	۵۴	۰	۵۴	۱۵-۱-۴-۲ راهنورد سمند ایرانیان
۱۰۴,۳۷۷	۰	۰	۰	ترینان سهم
۳۸۳	۰	۰	۰	سرمایه گذاری سلیم
۹۴۳	۰	۰	۰	تعاونی خاص کارکنان ایران خودرو
۱۰۷,۹۸۵	۴,۴۰۳	۴,۳۴۹	۵۴	

۱۵-۱-۴-۱- مالیات بر ارزش افزوده تا پایان سال ۱۳۹۴ توسط اداره کل مالیات بر ارزش افزوده رسیدگی و تسویه شده و مانده فوق بابت اعتبار مالیاتی سال های ۱۳۹۵ لغایت ۶ ماهه اول ۱۴۰۱ می باشد .

۱۵-۱-۴-۲- مانده فوق بابت علی الحساب تعمیر خودروی شرکت بوده که تسویه آن در دست پیگیری می باشد.

۱۵-۲-۱- مانده فوق بابت مبلغ ودیعه قرارداد اجاره دفتر مرکزی با شرکت فروش خودرو ایرانیان تا تاریخ ۱۴۰۱/۰۸/۰۱ می باشد .





**شرکت گسترش سرمایه گذاری ایرانیان (سهامی عام)**  
**یادداشت های توضیحی صورت های مالی میان دوره ای**  
**دوره شش ماهه منتهی به ۳۱ شهریور ۱۴۰۱**

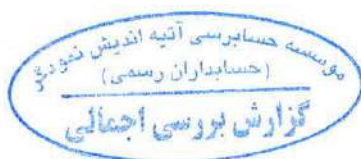
۱۶- پیش پرداخت ها

(مبالغ به میلیون ریال)			
۱۴۰۰/۱۲/۲۹	۱۴۰۱/۰۶/۳۱	یادداشت	
۲۳۷	۳۱۲	بیمه درمان و تکمیلی کارکنان	
۵۰۱	۳۵	۱۶-۱	پیش پرداخت مالیات
۹۴۳	۱۰۵	سایر اقلام	
<b>۱,۶۸۱</b>	<b>۴۵۲</b>		

۱۶-۱- پیرو برگ قطعی مالیات حقوق و تکلیفی سال ۱۳۹۲ شرکت و با توجه به طرح شکایت در ماده ۲۵۱ مکرر ، مبلغ مالیات مذکور کاهش

و نهایتاً پس از ابلاغ رای ، نسبت به تعدیل حساب پیش پرداخت فوق اقدام گردید؛ ضمناً تسویه یا تهاجر مانده مطالبات با بدهی های

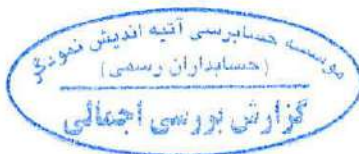
مالیاتی آتی شرکت نیز در دست اقدام می باشد.



**شرکت گسترش سرمایه گذاری ایرانمان (سهامی عام)**  
**یادداشت های توضیحی صورت های مالی میان دوره ای**  
**دوره شش ماهه منتهی به ۳۱ شهریور ۱۴۰۱**

۱۷- سرمایه گذاری های کوتاه مدت

(مبالغ به میلیون ریال)					
۱۴۰۰/۱۲/۲۹	۱۴۰۱/۰۶/۳۱				
مبلغ دفتری	مبلغ دفتری	کاهش ارزش	بهای تمام شده	یادداشت	
					سرمایه گذاری های کوتاه مدت:
					سرمایه گذاری های جاری سریع معامله در بازار:
۱,۵۵۹,۱۹۰	۱,۴۳۹,۸۹۶	(۱,۱۸۲,۶۹۵)	۲,۶۲۲,۵۹۱	۱۷-۲	سهام شرکت های پذیرفته شده در بورس / فرابورس
۱,۵۵۹,۱۹۰	۱,۴۳۹,۸۹۶	(۱,۱۸۲,۶۹۵)	۲,۶۲۲,۵۹۱		جمع سرمایه گذاری های جاری سریع معامله در بازار
۱,۵۵۹,۱۹۰	۱,۴۳۹,۸۹۶	(۱,۱۸۲,۶۹۵)	۲,۶۲۲,۵۹۱		جمع سرمایه گذاری های جاری در اوراق بهادار
.	.	.	.		سپرده های کوتاه مدت بانکی - ریالی
۱,۵۵۹,۱۹۰	۱,۴۳۹,۸۹۶	(۱,۱۸۲,۶۹۵)	۲,۶۲۲,۵۹۱		جمع سرمایه گذاری های کوتاه مدت



**شیرکت گسترش سرمایه گذاری اوراتان (سهامی عام)**  
**مادداشت های توضیحی صورت های مالی مان دوره ای**  
**دوره شش ماهه منتهی به ۳۱ شهریور ۱۴۰۱**

کاهش افزایش

(مبالغ به میلیون ریال)

درصد مالکیت	مبلغ	تعداد	مبلغ	تغییر طبقه بندی	مبلغ	مبلغ	مبلغ	تعداد	مبلغ	تعداد	مبلغ	تعداد	مبلغ	تعداد

مانده در پایان دوره مالی شش ماهه منتهی به ۱۴۰۱/۰۶/۳۱  
 خاص افزایش (کاهش) ارزش  
 فروش / کاهش سرمایه  
 خرید / افزایش سرمایه  
 مانده در ابتدای دوره

۳٪	۴۰۵۰۸۹	۲۱۶۱۰۰۰۰۰	۰	۰	۴۱۱۶۵	۰	۰	۰	۰	۰	۰	۰	۰	۰
۱٪	۱۷۲۰۷۳۴	۸۷۰۰۰۰۰۰	۰	۰	۳۰۲۷۸	۷۱۴۲۲	۵۰۲۳۰۹۹۵	۲۱۳۰۸۷۸	۱۳۰۷۲۳۰۹۹۵	۰	۳۶۳۰۵۱۹	۲۱۶۰۰۰۰۰۰۰	۰	۰
۰٪	۹۸۵۷۹	۵۵۰۰۰۰۰۰	۰	۰	۳۵۵۲۲	۳۵۵۳۲	۱۴۰۰۰۰۰۰۰	۳۳۰۲۸۷	۱۵۰۲۰۰۰۰۰۰	۰	۹۷۰۲۲۷	۵۳۰۸۰۰۰۰۰۰	۰	۰
۰٪	۸۰۹۲۸	۱۶۰۲۷۹۸۶۳	۰	۰	(۱۰۵۹۸)	۹۰۸۰۸	۷۰۰۰۰۰۰۰۰	۰	۷۰۲۷۹۸۶۳	۱۷۳۰۳۳۴	۱۶۰۰۰۰۰۰۰۰	۰	۰	۰
۰٪	۶۹۰۵۰۵	۲۰۲۳۲۰۵۰۰	۰	۰	(۲۰۹۶۳)	۰	۰	۰	۰	۷۲۰۴۶۸	۲۰۲۳۲۰۵۰۰	۰	۰	۰
۰٪	۶۳۰۲۱۸	۷۰۰۰۰۰۰۰۰	۰	۰	۴۰۵۴	۵۹۰۹۲۱	۵۵۰۲۱۲۰۲۱۵	۱۰۰۰۰۰۰۰۰	۱۰۰۰۰۰۰۰۰۰	۰	۱۰۰۸۰۳۸۴	۱۱۵۰۲۱۲۰۲۱۵	۰	۰
۰٪	۶۲۰۹۶۱	۲۴۰۴۷۰۲۶۳	۰	۰	(۶۰۷۱۰)	۰	۰	۰	۵۰۴۷۰۲۶۳	۶۹۰۶۷۱	۱۹۰۰۰۰۰۰۰۰	۰	۰	۰
۰٪	۴۸۰۶۴۰	۱۶۰۰۰۰۰۰۰	۰	۰	(۱۹۰۳۰۰)	۰	۰	۶۸۰۰۷۰	۱۶۰۰۰۰۰۰۰	۰	۰	۰	۰	۰
۰٪	۴۱۰۱۱۵	۴۰۰۰۰۰۰۰۰	۰	۰	۸۰۷۹۳	۰	۰	۰	۰	۳۲۰۳۲۲	۴۰۰۰۰۰۰۰۰	۰	۰	۰
۰٪	۴۰۰۸۲۴	۱۰۰۴۵۰۰۰۰۰	۰	۰	(۴۰۸۸۱)	۰	۰	۰	۰	۴۵۰۷۰۵	۱۰۰۲۵۰۰۰۰۰	۰	۰	۰
۰٪	۳۳۰۶۸۸	۱۸۰۰۰۰۰۰۰	۰	۰	۷۰۹۳۰	۴۸۰۴۹۱	۱۰۹۳۰۰۰۰۰	۰	۱۸۰۰۰۰۰۰۰	۷۴۰۲۴۹	۱۰۹۳۰۰۰۰۰	۰	۰	۰
۰٪	۳۲۰۸۵۶	۸۴۰۰۰۰۰۰	۰	۰	(۳۰۹۵۲)	۰	۰	۰	۰	۲۶۰۸۰۸	۸۴۰۰۰۰۰۰	۰	۰	۰
۰٪	۳۰۰۵۰۵	۱۸۰۰۰۰۰۰۰	۰	۰	(۱۳۰۴۵۲)	۰	۰	۴۴۰۰۵۷	۱۸۰۰۰۰۰۰۰	۰	۰	۰	۰	۰
۰٪	۳۰۰۳۱۶	۱۴۰۸۵۳۰۹۹۹	۰	۰	(۲۰۵۱۶)	۰	۰	۰	۱۰۳۳۷۸۳۳	۳۲۰۸۳۲	۱۳۰۶۱۶۰۱۶۶	۰	۰	۰
۰٪	۲۹۰۵۲۲	۴۸۰۰۰۰۰۰۰	۰	۰	(۹۰۲۷۲)	۹۰۱۸۳	۹۱۰۲۷۰	۱۳۰۰۶۴	۱۳۱۰۲۷۰	۳۴۰۹۱۳	۴۴۰۰۰۰۰۰	۰	۰	۰
۰٪	۲۷۰۲۱۰	۱۲۰۱۸۰۰۰۰۰	۰	۰	(۳۹۹۹)	۰	۰	۰	۰	۲۷۰۵۰۹	۱۲۰۱۸۰۰۰۰۰	۰	۰	۰
۰٪	۲۶۰۷۳۳	۶۰۷۸۶۰۳۱۱	۰	۰	۴۰۷۳۱	۰	۰	۰	۰	۲۲۰۰۰۲	۶۰۷۸۶۰۳۱۱	۰	۰	۰
۰٪	۲۱۰۹۵۰	۸۳۰۰۰۰۰۰۰	۰	۰	(۷۰۶۲۶)	۰	۰	۲۹۰۵۷۶	۸۳۰۰۰۰۰۰۰	۰	۰	۰	۰	۰
۰٪	۲۱۰۴۲۱	۴۰۲۶۶۰۶۶۶	۰	۰	(۴۰۰۳۲)	۰	۰	۱۳۰۶۱۰	۳۰۲۶۶۰۶۶۶	۱۱۰۸۴۳	۱۰۰۰۰۰۰۰۰۰	۰	۰	۰
۰٪	۲۰۰۳۵۸	۱۰۰۰۰۰۰۰۰۰	۰	۰	(۱۰۰۳۳۸)	۰	۰	۳۰۰۶۹۶	۱۰۰۰۰۰۰۰۰	۰	۰	۰	۰	۰
۰٪	۱۴۰۴۷۱	۳۵۰۶۰۹۹۷	۰	۰	(۱۴)	۰	۰	۰	۰	۱۴۰۴۸۵	۳۵۰۶۰۹۹۷	۰	۰	۰
۰٪	۱۳۰۸۲۲	۹۰۰۰۰۰۰۰۰	۰	۰	(۲۲)	۲۸۶۰۷۹۹	۱۹۰۴۳۰۵۲۰	۳۰۰۰۶۴۳	۲۰۰۳۲۰۵۲۰	۰	۰	۰	۰	۰
۰٪	۹۰۵۱۵	۲۰۴۷۵۰۷۶۸	۰	۰	(۱۰۲۹۴)	۰	۰	۱۰۰۸۰۹	۲۰۴۷۵۰۷۶۸	۰	۰	۰	۰	۰
۰٪	۸۰۳۳۷	۴۰۷۵۶۰۵۵۸	۰	۰	(۲۰۴۱۲)	۰	۰	۰	۰	۱۰۰۷۴۹	۴۰۷۵۶۰۵۵۸	۰	۰	۰
۰٪	۷۰۰۸۴	۱۰۰۰۰۰۰۰۰۰	۰	۰	(۱۰۵۲۲)	۰	۰	۸۶۰۰۶	۱۰۰۰۰۰۰۰۰	۰	۰	۰	۰	۰
۰٪	۶۰۲۲۷	۳۷۶۵۷۴	۰	۰	(۷۰۶)	۱۳۰۳۸۲	۶۶۰۰۰۰۰۰	۲۰۰۳۱۵	۱۰۰۳۶۰۵۷۴	۰	۰	۰	۰	۰
۰٪	۵۸۰۸	۲۰۰۰۰۰۰۰۰	۰	۰	۴۵۴	۴۰۸۸۲	۲۲۰۰۰۰۰۰۰	۴۶۰۲۳۶	۲۵۰۰۰۰۰۰۰	۰	۰	۰	۰	۰
۰٪	۵۵۲۲	۴۰۰۰۰۰۰۰	۰	۰	(۴۵۶)	۰	۰	۵۰۹۷۸	۴۰۰۰۰۰۰۰	۰	۰	۰	۰	۰
	۱۰۴۲۹۰۳۸	۴۸۵۰۱۶۲۰۶۳	۰	۰	۷۰۴۱۷	۶۵۶۰۴۲۰	۱۲۵۰۹۳۸۰۰۰۰	۸۴۹۰۸۲۱	۱۲۹۰۵۴۹۰۹۲۶	۱۰۳۲۸۰۲۲۰	۴۸۱۰۵۵۰۰۷۴۷	۰	۰	۰

۱۷-۱- گردش سرمایه گذاری های کوتاه مدت در اوراق بهادار به شرح زیر است :

سرمایه گذاری های کوتاه مدت :  
 نقد ثابت خراسان  
 چرخشگر  
 سایا  
 فولاد مبارک اصفهان  
 لاستیک سوئد  
 سرمایه گذاری تأمین اجتماعی  
 بانک ملت  
 گسترش سرمایه گذاری ایران خودرو  
 شیر پاستوریزه پگاه گلستان  
 بیچه سا  
 داروسازی اکسیر  
 شیر پاستوریزه پگاه گلستان  
 حق تقدم داروسازی اکسیر  
 بیچه زردگی خاورمیانه  
 پتروشیمی غدیر  
 سرمایه گذاری آواتونین  
 نیروگاه زاگرس کوثر  
 صنایع شیمیایی کیمیاگران امروز  
 فولاد کاوه جنوب کیش  
 داروسازی فارابی  
 گروه توسعه مالی مهر آیندگان  
 صندوق سرمایه گذاری سپهر سرمایه بیدار  
 بانک خاورمیانه  
 بیچه سینا  
 حق تقدم گسترش صنایع روی ایران  
 زرغال سنگ پروده طیس  
 ایران خودرو دیزل  
 حق تقدم پالایش نفت تبریز  
 جمع - نقل به صفحه بعد



شرکت گسترش سرمایه گذاری ایرانیان (سهامی عام)  
 یادداشت های توضیحی صورت های مالی میان دوره ای  
 دوره منتهی به ۳۱ شهریور ۱۴۰۱

(مبالغ به میلیون ریال)

		کاهش		افزایش			
		خالص افزایش (کاهش) ارزش	فروش / کاهش سرمایه	خرید / افزایش سرمایه	ماده در ابتدای دوره		
درصد	مبلغ	مبلغ	مبلغ	مبلغ	تعداد	مبلغ	تعداد
٪	۱,۴۲۹,۰۳۸	۷,۴۱۷	۶۵۶,۴۲۰	۸۴۹,۸۲۱	۱۲۵,۹۲۸,۰۰۰	۱,۲۲۸,۲۳۰	۴۸۱,۵۵۰,۷۴۷
٪	۳,۹۴۴	(۴۸۰)	۹,۲۷۳	۱۳,۶۹۷	۳۲۵,۵۲۰	۰	۰
٪	۳,۳۷۸	(۱,۳۸۱)	۰	۴,۷۵۹	۳۰۰,۰۰۰	۰	۰
٪	۲,۰۶۲	(۳۱۶)	۰	۲,۳۷۸	۳۰۰,۰۰۰	۰	۰
٪	۱,۰۳۲	(۴۹۳)	۳,۸۱۴	۵,۳۳۹	۷۰۰,۰۰۰	۰	۰
٪	۴۳۷	(۲۱)	۹۴۹	۱,۴۰۷	۵۹۲,۴۳۲	۰	۰
٪	۸	(۲)	۰	۱۰	۵,۰۰۰	۰	۰
٪	۰	۵۰۲	۵۶,۸۷۸	۰	۰	۵۶,۳۷۶	۴,۷۰۰,۰۰۰
٪	۰	۱۹۲	۱۵۹,۱۷۰	۱۲۶,۹۲۶	۱۱,۱۱۱,۸۰۰	۳۲,۰۵۲	۲,۹۰۰,۰۰۰
٪	۰	(۴)	۲۲۶,۷۲۹	۲۰۰,۶۹۷	۹,۰۰۰,۰۰۰	۲۶,۰۳۶	۱,۲۰۰,۰۰۰
٪	۰	۵۴۳	۳۲,۵۱۹	۲۰,۴۸۶	۹,۶۰۶,۸۰۲	۱۱,۴۹۰	۵,۹۳۷,۷۵۴
٪	۰	(۴۵)	۱۹۳,۵۰۷	۱۸۳,۷۷۳	۴۱,۰۳۰,۰۰۰	۹,۷۷۹	۲۳۰,۰۰۰
٪	۰	۶۴۱	۶,۰۷۵	۳,۲۴۳	۱,۰۵۰,۰۰۰	۲,۱۹۱	۹۵۰,۰۰۰
٪	۰	۰	۵,۳۲۸	۵,۳۲۸	۵۰۰,۰۰۰	۰	۰
٪	۰	۰	۱۸,۸۵۳	۱۸,۸۵۳	۱,۰۹۸,۵۷۱	۰	۰
٪	۰	۰	۳,۹۵۵	۳,۹۵۵	۲۵۰,۰۰۰	۰	۰
٪	۰	۰	۴,۷۶۰	۴,۷۶۰	۶۰۰,۰۰۰	۰	۰
٪	۰	۰	۲,۷۰۷	۲,۷۰۷	۵۰۰,۰۰۰	۰	۰
٪	۰	۰	۵,۰۹۸	۵,۰۹۸	۳۰۰,۰۰۰	۰	۰
٪	۰	۰	۲,۵۷۹	۲,۵۷۹	۵۰۰,۰۰۰	۰	۰
٪	۰	۰	۵,۵۵۶	۵,۵۵۶	۷۴۶,۹۷۰	۰	۰
٪	۰	۰	۴,۹۳۷	۴,۹۳۷	۲,۰۰۰,۰۰۰	۰	۰
٪	۰	۰	۳,۷۵۹	۳,۷۵۹	۲,۰۰۰,۱۴۵۹	۰	۰
٪	۰	۰	۵,۷۱۲	۵,۷۱۲	۲,۶۰۰,۰۰۰	۰	۰
٪	۱,۴۳۹,۸۹۹	۶۸۶,۲۶۷,۶۷۳	۶,۵۵۳	۱,۳۰۸,۵۷۸	۱۸۹,۴۹۲,۴۰۸	۱,۳۶۶,۱۴۴	۴۹۷,۴۶۸,۵۰۱



نقل از صفحه قبل  
 صنعت غذایی کوروش  
 الکتریک خودرو شرق  
 پالایش نفت بندرعباس  
 فروسیس ایران  
 ریل گردش ایرانیان  
 پیروشینی آبادان  
 صندوق سرمایه گذاری سید دادود  
 صندوق سرمایه گذاری نبات وستا  
 صندوق اندیشه ورزان صبا تامین  
 بانک صادرات  
 صندوق سرمایه گذاری اعتماد آفرین پارسیان  
 سرمایه گذاری صندوق بازنشستگی کارکنان بانک ها  
 صندوق سرمایه گذاری شخصی آرام مفید  
 صندوق سرمایه گذاری انفرادی پایدار  
 معدنی و صنعتی چادرملو  
 سرمایه گذاری پارس آریان  
 ریخته گری تراکتورسازی ایران  
 حمل و نقل توکا  
 سیمان کارون  
 ملی صنایع مس ایران  
 پیمه البرز  
 پارس خودرو  
 بانک پارسیان

**شرکت گسترش سرمایه گذاری ایرانان (سهامی عام)**  
**یادداشت های توضیحی صورت های مالی میان دوره ای**  
**دوره شش ماهه منتهی به ۳۱ شهریور ۱۴۰۱**

(مبالغ به میلیون ریال)

درصد هکت	مانده در پایان دوره مالی شش ماهه منتهی به ۱۴۰۱/۰۶/۳۱		کاهش		افزایش		مانده در ابتدای دوره		
	مبلغ	تعداد	خالص افزایش (کاهش) ارزش	مبلغ	تعداد	مبلغ	تعداد	مبلغ	تعداد
٪	۱,۳۳۹,۸۹۹	۴۸۶,۲۶۷,۶۷۳	۶,۵۵۳	۱,۴۰۸,۵۷۸	۱۸۹,۴۹۲,۴۰۸	۱,۳۷۵,۷۸۰	۱۷۸,۴۹۱,۵۸۰	۱,۳۳۶,۱۴۴	۴۹۷,۴۶۸,۵۰۱
٪	.	.	.	۱۰,۰۷۷	۸۴۸,۶۴۸	۱۰,۰۷۷	۸۴۸,۶۴۸	.	.
٪	.	.	.	۱,۵۷۴	۳۲,۳۴۹	۱,۵۷۴	۳۲,۳۴۹	.	.
٪	.	.	.	۵,۰۵۸	۳۰۰,۰۰۰	۵,۰۵۸	۳۰۰,۰۰۰	.	.
٪	.	.	.	۶,۲۴۸	۳۵۰,۰۰۰	۶,۲۴۸	۳۵۰,۰۰۰	.	.
٪	.	.	.	۴,۳۸۶	۹۰۰,۰۰۰	۴,۳۸۶	۹۰۰,۰۰۰	.	.
٪	.	.	.	۸,۲۱۶	۹۹,۹۹۵	۸,۲۱۶	۹۹,۹۹۵	.	.
٪	.	.	.	۹۹۲	۷۸,۴۰۶	۹۹۲	۷۸,۴۰۶	.	.
٪	.	.	.	۴,۵۲۹	۲۰۰,۰۰۰	۴,۵۲۹	۲۰۰,۰۰۰	.	.
٪	.	.	.	۲,۳۴۴	۴۵۰,۰۰۰	۲,۳۴۴	۴۵۰,۰۰۰	.	.
٪	.	.	.	۲,۹۵۲	۱۳۰,۰۰۰	۲,۹۵۲	۱۳۰,۰۰۰	.	.
٪	.	.	.	۲,۸۹۵	۶۰۰,۰۰۰	۲,۸۹۵	۶۰۰,۰۰۰	.	.
٪	.	.	.	۲,۴۰۹	۷۰۰,۰۰۰	۲,۴۰۹	۷۰۰,۰۰۰	.	.
٪	.	.	.	۲,۰۲۲	۵۰۰,۰۰۰	۲,۰۲۲	۵۰۰,۰۰۰	.	.
٪	.	.	.	۴,۰۰۲	۲۵۰,۰۰۰	۴,۰۰۲	۲۵۰,۰۰۰	.	.
٪	.	.	.	۱,۰۱۳	۲۱۰,۰۰۰	۱,۰۱۳	۲۱۰,۰۰۰	.	.
٪	.	.	.	۲,۴۲۹	۸۱۳,۷۱۵	۲,۴۲۹	۸۱۳,۷۱۵	.	.
٪	.	.	.	۳,۱۲۵	۸۰۰,۰۰۰	۳,۱۲۵	۸۰۰,۰۰۰	.	.
٪	.	.	.	۱۱,۶۶۸	۲۲۰,۰۰۰	۱۱,۶۶۸	۲۲۰,۰۰۰	.	.
٪	.	.	.	۱,۹۶۶	۲۰۰,۰۰۰	۱,۹۶۶	۲۰۰,۰۰۰	.	.
٪	.	.	.	۶,۰۷۵	۳۰۰,۰۰۰	۶,۰۷۵	۳۰۰,۰۰۰	.	.
٪	.	.	.	۲	۷۴	۲	۷۴	.	.
٪	.	.	.	۳,۶۹۱	۱۰۰,۰۰۰	۳,۶۹۱	۱۰۰,۰۰۰	.	.
٪	.	.	.	۴,۵۴۸	۶۰۰,۰۰۰	۴,۵۴۸	۶۰۰,۰۰۰	.	.
٪	.	.	.	۲	۱۹۴	۲	۱۹۴	.	.
٪	.	.	.	۳۳	۱,۰۰۰	۳۳	۱,۰۰۰	.	.
٪	.	.	.	۸۱	۱,۰۰۰	۸۱	۱,۰۰۰	.	.
٪	.	.	.	۴۱	۱,۰۰۰	۴۱	۱,۰۰۰	.	.
٪	.	.	.	۱,۴۰۴	۴۰۰,۰۰۰	۱,۴۰۴	۴۰۰,۰۰۰	.	.
٪	۱,۳۳۹,۸۹۹	۴۸۶,۲۶۷,۶۷۳	۶,۵۵۳	۱,۵۰۲,۳۶۲	۱۹۹,۲۴۴,۷۸۹	۱,۵۶۹,۵۶۲	۱۸۸,۰۴۳,۹۶۱	۱,۳۳۶,۱۴۴	۴۹۷,۴۶۸,۵۰۱



نقل از صفحه قبل  
 توسعه ماندن و نظارت  
 پتروشیمی خارک  
 ماندن منگنر ایران  
 پتروشیمی زاگرس  
 سرمایه گذاری میا تا مین  
 پلیمر آریا ساسول  
 معدنی و صنعتی گل گهر  
 پیمه معلم  
 تأمین سرمایه دامون  
 توسعه سامانه نرم افزاری نگین  
 آهنگری تراکتورسازی ایران  
 ریل پرداز نواقرین  
 لنت ترمز ایران  
 فولاد هرمزگان جنوب  
 صنایع کاشی و سرامیک سینا  
 سرمایه گذاری اعتبار ایران  
 سرمایه گذاری اعتلا البرز  
 حق تقدم سینما خاش  
 پتروشیمی امیرکبیر  
 فرآوری معدنی پالک کانی پارس  
 داروسازی دانا  
 توریستی و رفاهی آبادگران کیش  
 اعتباری ملل  
 سینما آتیگ  
 دارویی ره آورد تا مین  
 کلر پارس  
 تولید مواد اولیه داروپخش  
 صنایع مس افق کرمان  
 جمع سرمایه گذاری های کوتاه مدت سریع معامله

**شرکت گسترش سرمایه گذاری ایرانیان (سهامی عام)**  
**مادداشت های توضیحی صورت های مالی میان دوره ای**  
**دوره شش ماهه منتهی به ۳۱ شهریور ۱۴۰۱**

(مبالغ به میلیون ریال)

کاهش

افزایش

درصد مالکیت	ماده در پایان دوره میانی شش ماهه منتهی به ۱۴۰۱/۰۶/۳۱		خالص افزایش (کاهش) ارزش		فروش / کاهش سرمایه		خرید / افزایش سرمایه		ماده در ابتدای دوره	
	مبلغ	تعداد	مبلغ	تعداد	مبلغ	تعداد	مبلغ	تعداد	مبلغ	تعداد
۰٪	۱,۴۳۹,۸۹۹	۴۸۶,۲۶۷,۶۷۳	۶,۵۵۳	۰	۱۵۰,۲۳۶,۲	۱۹۹,۳۴۴,۷۸۹	۱,۵۶۹,۵۶۲	۱۸۸,۰۴۳,۹۶۱	۱,۳۶۶,۱۴۴	۴۹۷,۴۶۸,۵۰۱
۰٪	۰	۰	۰	۰	۵,۱۸۴	۳,۶۰۰,۰۰۰	۵,۱۸۴	۳,۶۰۰,۰۰۰	۰	۰
۰٪	۰	۰	۰	۰	۱۶,۰۷۳	۲,۸۰۰,۰۰۰	۱۶,۰۷۳	۲,۸۰۰,۰۰۰	۰	۰
۰٪	۰	۰	۰	۰	۱,۶۴۶	۱۰۰,۰۰۰	۱,۶۴۶	۱۰۰,۰۰۰	۰	۰
۰٪	۰	۰	۰	۰	۴,۹۷۱	۷۵۰,۰۰۰	۴,۹۷۱	۷۵۰,۰۰۰	۰	۰
۰٪	۰	۰	۰	۰	۵,۱۴۹	۳۱۰,۴۲۴	۵,۱۴۹	۳۱۰,۴۲۴	۰	۰
۰٪	۰	۰	۰	۰	۷,۷۰۹	۴۱۰,۰۰۰	۷,۷۰۹	۴۱۰,۰۰۰	۰	۰
۰٪	۰	۰	۰	۰	۴,۳۸۶	۳۰۰,۰۰۰	۴,۳۸۶	۳۰۰,۰۰۰	۰	۰
۰٪	۰	۰	۰	۰	۱,۶۹۱	۸۰۰,۰۰۰	۱,۶۹۱	۸۰۰,۰۰۰	۰	۰
۰٪	۰	۰	۰	۰	۹۶۵	۱۰۰,۰۰۰	۹۶۵	۱۰۰,۰۰۰	۰	۰
۰٪	۰	۰	۰	۰	۶,۱۳۷	۳۳,۲۶۶	۶,۱۳۷	۳۳,۲۶۶	۰	۰
۰٪	۰	۰	۰	۰	۱۷,۹۲۱	۱,۰۰۰,۰۰۰	۰	۰	۹۶,۲۴۲	۱,۰۰۰,۰۰۰
۰٪	۰	۰	۰	۰	۱۱,۵۰۸	۹۸,۸۴۴	۰	۰	۶۶,۴۴۶	۱,۰۰۰,۰۰۰
۰٪	۰	۰	۰	۰	۱,۵۹۶	۲۱,۷۷۲	۰	۰	۲۰,۱۷۶	۸۷۰,۰۰۰
۰٪	۰	۰	۰	۰	۶,۶۷۳	۱۴,۳۷۷	۰	۰	۷,۶۰۴	۸۰۸,۳۵۰
۰٪	۰	۰	۰	۰	۱,۰۸۳	۳,۶۶۱	۰	۰	۲,۵۷۸	۱,۱۹۵,۲۶۲
۰٪	۱,۴۳۹,۸۹۹	۴۸۶,۲۶۷,۶۷۳	۴۵,۳۳۶	۰	۱۸۰,۸,۹۹۱	۲۲۸,۸۵۶,۰۹۱	۱,۶۴۴,۳۶۴	۲۰۳,۷۸۱,۶۵۱	۱,۵۵۹,۱۹۰	۵۱۱,۳۴۲,۱۱۳
۰٪	۱,۴۳۹,۸۹۹	۴۸۶,۲۶۷,۶۷۳	۴۵,۳۳۶	۰	۱۸۰,۸,۹۹۱	۲۲۸,۸۵۶,۰۹۱	۱,۶۴۴,۳۶۴	۲۰۳,۷۸۱,۶۵۱	۱,۵۵۹,۱۹۰	۵۱۱,۳۴۲,۱۱۳
۰٪	۰	۰	۰	۰	۰	۰	۰	۰	۰	۰
۰٪	۰	۰	۰	۰	۰	۰	۰	۰	۰	۰
۰٪	۱,۴۳۹,۸۹۹	۴۸۶,۲۶۷,۶۷۳	۴۵,۳۳۶	۰	۱۸۰,۸,۹۹۱	۲۲۸,۸۵۶,۰۹۱	۱,۶۴۴,۳۶۴	۲۰۳,۷۸۱,۶۵۱	۱,۵۵۹,۱۹۰	۵۱۱,۳۴۲,۱۱۳

نقل از صفحه قبل  
 بیمه ملت  
 پالایش نفت تهران  
 سرمایه گذاری نفت و گاز و پتروشیمی تأمین  
 گروه صنعتی پاکشو  
 گروه مپنا  
 کشتیرانی جمهوری اسلامی  
 گروه مدیریت سرمایه گذاری انبید  
 بانک تجارت  
 اربابان سیلار  
 پتروشیمی مارون  
 پتروشیمی نوری  
 پالایش نفت اصفهان  
 سیمان خوزستان  
 حق تقدم داروسازی فارابی  
 تولید محور خودرو  
 جمع سرمایه گذاری های کوتاه مدت سریع معامله  
 جمع کل سرمایه گذاری های کوتاه مدت

سرمایه گذاری های بلند مدت  
 جمع سرمایه گذاری های بلند مدت  
 جمع کل سرمایه گذاری ها



شرکت گسترش سرمایه گذاری ایرانیان (سهامی عام)  
 تاداریت های توضیحی صورت های مالی میان دوره ای  
 دوره شش ماهه منتهی به ۳۱ شهریور ۱۴۰۱

۱۷-۲ سرمایه گذاری های کوتاه مدت در اوراق بهادار به تفکیک درآمد آنها به شرح زیر است:

درآمد سرمایه گذاری - ۱۴۰۰/۱۲/۲۹	درآمد سرمایه گذاری - ۱۴۰۱/۰۶/۳۱	درآمد سرمایه گذاری		درآمد	به جمع	۱۴۰۰/۱۲/۲۹	۱۴۰۱/۰۶/۳۱
		سود (زیان)	سود				
جمع	سود (زیان)	سود (زیان)	سود	ارزش بازر در ۱۴۰۱/۰۶/۳۱	کل		
فروش	تغییر ارزش جاری	تغییر ارزش	سود سهام				

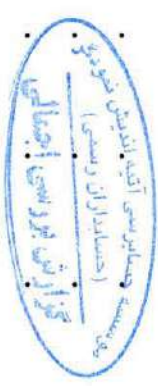
(۹۷۴,۰۴۵)	۹,۸۴۴	(۳۷۷,۱۱۸)	(۶,۶۰۷,۷۷۱)	(۵۵۶,۶۰۶)	(۵۶۵,۶۰۶)	۴۰,۵۰۸,۹۰۰	۰,۳۷	۹۷۰,۳۹۰	۹۷۰,۶۰۹۵	قند ثابت خراسان
(۱۹۵,۰۳۴)	-	(۱۲۶,۵۸۳)	(۷۴,۵۲۳)	(۷۱,۰۱۲)	(۷۷,۳۸۶)	۶,۴۷۴	۰,۰۶	۱۴۶,۹۹۱	۱۴۶,۹۹۱	لاستیک سهند
-	-	-	-	۵۰,۰۸۰	۳,۰۷۸	۱۷۲,۷۳۴	۰,۰۵	-	۱۴۲,۴۵۶	چرخشگر
(۹۷,۵۱۲)	-	(۵۶,۷۸۷)	(۴,۰۷۲,۵)	(۴,۰۹۰,۳)	(۳,۷۷۵)	۹,۸۵۷۹	۰,۰۵	۱۳۷,۹۵۲	۱۳۵,۷۰۷	سایا
(۹۴,۳۹۲)	-	(۶۲,۳۰۶)	(۳۴,۲۲۹)	(۳۲,۳۳۶)	(۳۵,۸۲۶)	۸۰,۹۲۸	۰,۰۴	۲۰۷,۵۶۲	۱۱۶,۷۵۴	فولاد مبارک اصفهان
(۲۳۸,۹۹۱)	-	(۱۴۷,۸۹۷)	(۹۱,۹۰۷)	-	(۱۱,۸۱۰)	۱۵,۳۰۰	۰,۰۴	۱۱۳,۹۰۹	۱۱۳,۹۰۹	نیروگاه زاگرس کوثر
(۹۵,۱۹۶)	-	(۶,۰۵۱,۸)	(۳۵,۹۰۸)	۱,۳۰۰	(۴۲,۶۱۸)	۶۷۹	۰,۰۴	۱۰۵,۵۷۹	۱۰۵,۵۷۹	بانک ملت
(۱۲۵,۵۲۲)	-	(۶۲,۴۵۵)	(۶۲,۳۴۸)	۱۸۲	(۵۴,۴۵۵)	۴۱,۱۱۵	۰,۰۴	۹۵,۵۷۰	۹۵,۵۷۰	شیر پاستوریزه پگاه گلستان
(۶۱,۴۲۵)	-	(۲۲,۴۷۵)	(۵۱,۱۳۰)	۱۲,۱۸۰	(۵۱,۵۲۹)	۲۷,۲۱۰	۰,۰۳	۷۸,۷۳۹	۷۸,۷۳۹	سرمایه گذاری آوا نوین
(۲۴,۵۱۷)	(۱۹۹)	(۱۶,۸۱۶)	(۱۶,۸۱۶)	۹,۳۱۵	(۱۲,۷۵۳)	۶۳,۲۱۸	۰,۰۳	۱۲۵,۲۰۱	۷۵,۹۷۰	سرمایه گذاری تامین اجتماعی
(۱۰۹,۱۵۵)	-	(۶۷,۱۸۱)	(۳۲,۷۱۷)	۷۴۳	(۴۵,۲۳۳)	۳۰,۳۱۶	۰,۰۳	۷۵,۵۴۹	۷۵,۵۴۹	بیمه زندگی خاورمیانه
(۹۹,۴۰۱)	(۸,۶۷۶)	(۵۸,۵۷۶)	(۳۶,۸۵۵)	۱۴,۷۰۴	(۳۱,۷۳۷)	۴۰,۸۱۴	۰,۰۳	۷۲,۵۶۱	۷۲,۵۶۱	بیمه ما
(۶۲,۹۷۱)	۵,۰۰۷	(۳۴,۴۸۹)	(۳۴,۴۸۹)	-	(۳۶,۴۴۱)	۳۲,۵۵۶	۰,۰۳	۷۱,۲۹۷	۷۱,۲۹۷	شیر پاستوریزه پگاه گلستان
۳۶	۳۶	-	-	(۱۹,۲۳۰)	(۱۹,۴۲۹)	۴۸,۶۴۰	۰,۰۳	-	۶۸,۰۷۰	گسترش سرمایه گذاری ایران خودرو
-	-	-	-	(۱۸,۶۶۴)	(۱۸,۶۶۴)	۲۹,۵۲۲	۰,۰۲	۴۸,۱۸۶	۴۸,۱۸۶	پتروشیمی غدیر
(۴۰,۱۸۶)	۶۸	(۲۷,۹۳۳)	(۱۸,۲۹۹)	۵,۹۷۸	(۱۰,۳۶۹)	۳۳,۶۸۸	۰,۰۲	۹۲,۵۴۸	۴۴,۰۵۷	داروسازی اکسیر
۲۴,۰۰۷	-	۲۴,۰۰۷	-	(۱۳,۴۵۲)	(۱۳,۴۵۲)	۳۰,۶۰۵	۰,۰۲	-	۴۴,۰۵۷	حق تقدم داروسازی اکسیر
(۵۲,۷۴۵)	-	(۳۴,۵۴۴)	(۳,۰۵۷,۸)	۲,۳۷۸	(۲۲,۹۹۰)	۸,۳۳۷	۰,۰۱	۳۱,۳۲۷	۳۱,۳۲۷	بیمه سینا
(۴۵,۵۵۵)	-	(۳,۰۳۰,۲)	(۱۶,۳۵۳)	۱,۱۰۰	(۱۶,۳۶۷)	۱۴,۴۷۱	۰,۰۱	۳۰,۸۳۸	۳۰,۸۳۸	گروه توسعه مالی آئیندگان
۳۶۰	۶۲۲	(۱,۰۷۰)	-	۸۰۸	(۷,۶۵۹)	۲,۶۷۹	۰,۰۱	-	۳۰,۶۹۶	داروسازی فارابی
-	-	-	-	(۷,۲۵۲)	(۷,۶۲۶)	۲۱,۹۵۰	۰,۰۱	-	۲۹,۵۷۶	فولاد کاوه جنوب کیش
(۹,۸۹۵)	(۲,۹۴۳)	(۳,۴۷۶)	(۳,۳۷۶)	۵۹۳	(۷,۵۰۸)	۲۱,۴۲۱	۰,۰۱	۱۵,۳۱۹	۲۸,۹۲۹	مستوف سرمایه گذاری سپهر سرمایه پیدار
-	-	-	-	(۱,۲۹۴)	(۲۱)	۱۳,۸۲۲	۰,۰۱	-	۱۳,۸۲۳	بانک خاورمیانه
-	-	-	-	(۱,۵۲۲)	(۱,۵۲۲)	۹,۵۱۵	۰,۰۰	-	۱۰,۸۰۹	حق تقدم گسترش منابع روی ایرانیان
-	-	-	-	(۲۱۱)	(۷۰۵)	۶,۲۲۷	۰,۰۰	-	۶,۹۳۳	زیغال سنگ پرورده طمس
-	-	-	-	(۴۵۶)	(۴۵۶)	۵,۵۲۲	۰,۰۰	-	۵,۹۷۸	حق تقدم پالایش نفت تبریز
-	-	-	-	۲۰,۹۰۰	۴۵۴	۵,۸۰۸	۰,۰۰	-	۵,۳۵۴	ایران خودرو دیزل
۲۰,۸۲۳	۴۰,۷۵۹	(۱,۱۶۶,۸۰۹)	(۱,۱۷۸,۰۲۶)	۵۸,۰۳۸	(۱,۰۳۳,۲۶۶)	۶,۴۸۰	۰,۹۹	۲,۳۷۱,۳۳۲	۲,۶۰۹,۰۳۶	جمع - نقل به صفحه بعد

تفاوت بین ارقام سود سهام و سود سهام در صورت های مالی به دلیل تفاوت در روش محاسبه سود سهام است.

شرکت گسترش سرمایه گذاری ابرازبان (سهامی عام)  
 بلاداشت های توضیحی صورت های مالی میان دوره ای  
 دوره شش ماهه منتهی به ۳۱ شهریور ۱۴۰۱

(مبالغ به میلیون ریال)

درآمد سرمایه گذاری - ۱۴۰۰/۱۲/۲۹				درآمد سرمایه گذاری - ۱۴۰۱/۰۶/۳۱				مبلغ دفتری سرمایه گذاری							
جمع	سود(زیان)	سود(زیان)	سود(زیان)	سود(زیان)	سود(زیان)	سود(زیان)	سود(زیان)	درصد به	جمع کل	۱۴۰۰/۱۲/۲۹	۱۴۰۱/۰۶/۳۱				
جمع	سود(زیان)	تغییر ارزش	تغییر ارزش	سود سهام	سود(زیان)	سود(زیان)	سود(زیان)	سود سهام	ارزش بازار در	۱۴۰۱/۰۶/۳۱	درصد به	جمع کل	۱۴۰۰/۱۲/۲۹	۱۴۰۱/۰۶/۳۱	
جمع	سود(زیان)	تغییر ارزش	تغییر ارزش	سود سهام	سود(زیان)	سود(زیان)	سود(زیان)	سود سهام	ارزش بازار در	۱۴۰۱/۰۶/۳۱	درصد به	جمع کل	۱۴۰۰/۱۲/۲۹	۱۴۰۱/۰۶/۳۱	
(۲,۲۸۳,۳۸)	۳,۷۵۹	(۱,۱۶۸,۰۹)	(۱,۱۷۸,۰۲۶)	۵۸,۰۳۸	(۱,۰۳۳,۲۶۶)	۶,۴۸۰	۶,۴۸۰	۵۲,۷۷۴	۱,۴۳۹,۰۳۸	۰/۹۹	۲,۳۷۱,۳۳۲	۲,۶۰۹,۰۳۶			نقل از صفحه قبل
۱۱	۱۱	•	•	•	(۱,۳۹۱)	۶,۴۸۰	۶,۴۸۰	۹۰	۳,۳۷۸	۰/۰۰	•	۴,۷۵۹			الکترونیک خودرو شرق
•	•	•	•	•	(۱,۳۸)	۳۱۳	۳۱۳	۲۹	۳,۹۴۴	۰/۰۰	•	۴,۴۲۴			صنعت غذایی کوروش
•	•	•	•	•	(۳۱۶)	•	•	•	۲,۰۶۲	۰/۰۰	•	۲,۳۷۸			پالایش نفت بندر عباس
•	•	•	•	•	(۶۷۵)	(۳۲۱)	(۳۲۱)	۱۴۰	۱,۰۳۳	۰/۰۰	•	۱,۵۲۵			فروسیس ایران
•	•	•	•	•	(۷۲)	(۵۱)	(۵۱)	•	۴۳۷	۰/۰۰	•	۴۵۸			ریل گردش
•	•	•	•	•	(۲)	(۲)	(۲)	•	۸	۰/۰۰	•	۱۰			پتروشیمی آبادان
•	•	•	•	•	۵۰	(۱۵۶)	(۱۵۶)	۲۰۶	•	۰/۰۰	•	•			گروه مدیریت سرمایه گذاری امید
•	•	•	•	•	•	(۵)	(۵)	۵	•	۰/۰۰	•	•			کلر پارس
•	•	•	•	•	۳۲۱	۳۲۱	۳۲۱	•	•	۰/۰۰	•	•			کشتیرانی جمهوری اسلامی
•	•	•	•	•	۳۷۹	۳۷۹	۳۷۹	•	•	۰/۰۰	•	•			ریل پرداز نوآفرین
۶,۷۶۶	۳,۷۵۱	۳,۵۱۵	•	•	•	•	•	•	•	۰/۰۰	•	•			پاکپیس
۲,۰۴۳	۲,۰۴۳	•	•	•	۲۳	۲۳	۲۳	•	•	۰/۰۰	•	•			پارس خودرو
۱,۵۳۳	۱,۵۳۳	•	•	•	•	•	•	•	•	۰/۰۰	•	•			پالایش نفت تبریز
(۷,۶۴۰)	(۶۶۱)	(۸,۹۰۴)	(۱,۵۹۵)	۳,۵۲۰	۱,۸۴۵	۱,۸۴۵	۱,۸۴۵	•	•	۰/۰۰	•	۲۱,۷۷۲			سیمان خوزستان
(۲۴,۰۹۴)	(۱,۲۸۰)	(۱۱,۵۰۹)	(۱۱,۵۰۹)	۲۰۴	۱۴,۶۷۱	۱۴,۶۷۱	۱۴,۶۷۱	•	•	۰/۰۰	•	۷۷,۹۵۵			پالایش نفت اصفهان
۱,۹۷۰	۱,۹۷۰	•	•	•	۴۴	۴۴	۴۴	•	•	۰/۰۰	•	•			ملی صنایع مس ایران
(۶,۶۵۲)	(۱,۸۴۴)	(۳,۸۰۸)	•	•	۱۲۳	۱۲۳	۱۲۳	•	•	۰/۰۰	•	•			سرمایه گذاری مبادا تامین
(۱۵,۴۲۴)	(۷,۶۱۶)	(۷,۳۱۲)	(۵۴۴)	۴۸	۱,۴۳۲	۱,۴۳۲	۱,۴۳۲	•	•	۰/۰۰	•	۱۲,۰۳۳			بانک صادرات
(۴,۶۵۳)	(۳,۲۳۲)	(۱,۷۶۳)	•	۳۴۲	•	•	•	•	•	۰/۰۰	•	•			تولید نیروی برق آبادان
(۱۷,۹۵۲)	۵۵۰۶	(۳۳,۱۷۱)	•	۹,۷۱۳	•	•	•	•	•	۰/۰۰	•	•			سین انرژی خلیج فارس
(۲,۳۳۷,۱۳۰)	۳,۴۴۰	(۱,۲۳۰,۷۶۱)	(۱,۱۹۱,۶۷۶)	۷۱,۸۶۵	(۱۰,۱۷۸,۵۱)	۲۴,۹۹۸	۲۴,۹۹۸	•	(۱,۱۸۲,۶۹۱)	۵۳,۲۴۴	۱,۴۳۹,۸۹۹	۱/۰۰	۲,۳۸۳,۰۹۲	۲,۶۲۲,۵۹۰	جمع - نقل به صفحه بعد





شیرکت گسترش سرمایه گذاری اوانسان (سهامی عام)

تادداشت های توضیحی صورت های مالی منان دوره ای

دوره شش ماهه منتهی به ۳۱ شهریور ۱۴۰۱

(مبالغ به میلیون ریال)

درآمد سرمایه گذاری - ۱۴۰۰/۱۲/۲۹

درآمد سرمایه گذاری - ۱۴۰۱/۰۶/۳۱

مبلغ دفتری سرمایه گذاری

جمع	سود(زیان) فروش	سود(زیان) تغییر ارزش	سود سهام	جمع	سود(زیان) فروش	سود(زیان) تغییر ارزش	سود سهام	ارزش بازار در ۱۴۰۱/۰۶/۳۱	درصد به جمع کل	۱۴۰۰/۱۲/۲۹	۱۴۰۱/۰۶/۳۱	
(۲,۳۴۷,۱۳۰)	۳,۲۴۰	(۱,۱۹۱,۶۷۴)	۷۱,۸۶۵	(۱۰,۱۷۹,۵۱)	۲۴,۹۹۸	(۱,۱۸۲,۶۹۱)	۵۳,۲۴۴	۱,۴۳۹,۸۹۹	۱/۰۰	۲,۴۸۳,۰۹۲	۲,۶۲۲,۵۹۰	تقل از صفحه قبل
(۲۷,۶۴۷)	۸,۱۹۳	(۱۷,۹۲۰)	۰	۱۰,۴۴۳	۱۰,۴۴۳	۰	۰	۰	۰/۰۰	۱۱۴,۱۶۳	۰	پتروشیمی نوری
(۱۳,۲۴۲)	۵,۵۴۲	(۹,۳۹۲)	۰	۶,۰۳۸	(۱,۶۴۲)	۰	۷,۶۸۰	۰	۰/۰۰	۴۴۳,۰۶	۰	پتروشیمی غدیر
۰	۰	۰	۰	۶	۲	۰	۴	۰	۰/۰۰	۰	۰	دارویی ره آورد تأمین
(۳,۱۱۶)	(۹۵۰)	(۱,۰۸۳)	۰	۱۲۰	۱۲۰	۰	۰	۰	۰/۰۰	۳,۶۶۱	۰	تولید محور خودرو
(۱۷,۰۲۴)	(۳,۶۷۸)	(۶,۶۷۳)	۰	۰	۰	۰	۰	۰	۰/۰۰	۱۴,۲۷۷	۰	داروسازی فارابی (حق تقدم)
۱۲۲	۱۱۴	۴	۰	۱,۷۴۶	۱,۷۴۶	۰	۰	۰	۰/۰۰	۲۶,۰۳۲	۰	صندوق اندیشه و رزان صبا تأمین
۱۴۲	۵۲	۴۵	۰	۱,۳۲۳	۱,۳۲۳	۰	۰	۰	۰/۰۰	۹,۷۳۴	۰	صندوق سرمایه گذاری آفرین پارسیان
(۱,۰۰۴)	۰	(۵۰۲)	۰	۵۵۴	۵۵۴	۰	۰	۰	۰/۰۰	۵۶,۸۷۸	۰	صندوق سرمایه گذاری یادآمد ثابت سبید دماوند
۵۸۱	۱۸۵	۰	۰	۰	۰	۰	۰	۰	۰/۰۰	۰	۰	صندوق سرمایه گذاری همای آگاه
۵۷۹	۹۶۳	(۱۹۲)	۰	۱,۵۷۲	۱,۵۷۲	۰	۰	۰	۰/۰۰	۳۲,۲۴۳	۰	صندوق سرمایه گذاری ثبات ویستا
(۱,۰۳۶)	(۴۴۹)	(۶۴۱)	۶۹۵	(۵۹۸)	(۵۹۸)	۰	۰	۰	۰/۰۰	۲,۸۳۱	۰	سرمایه گذاری صندوق پارسیسنگی کارکنان بانک ها
۰	۰	۰	۰	۲۵۹	۲۵۹	۰	۰	۰	۰/۰۰	۰	۰	صندوق سرمایه گذاری افرا نماد پایدار
۰	۰	۰	۰	۱۴۹	۱۴۹	۰	۰	۰	۰/۰۰	۰	۰	حمل و نقل توکا
۰	۰	۰	۰	۱۰۹	۱۰۹	۰	۰	۰	۰/۰۰	۰	۰	صنایع مس افق کرمان
۰	۰	۰	۰	۱۰۸	۱۰۸	۰	۰	۰	۰/۰۰	۰	۰	بیمه ملت
۰	۰	۰	۰	۹۷	۹۷	۰	۰	۰	۰/۰۰	۰	۰	سرمایه گذاری اعتبار ایران
۰	۰	۰	۰	۹۳	۹۳	۰	۰	۰	۰/۰۰	۰	۰	توسعه معادن و فلزات
۰	۰	۰	۰	۹۲	۹۲	۰	۰	۰	۰/۰۰	۰	۰	پالایش نفت تهران
(۳,۴۰۸,۷۷۵)	۱۳,۴۱۲	(۱,۳۲۸,۰۲۸)	۷۲,۵۶۰	(۹۹۵,۹۴۱)	۳۹,۳۲۴	(۱,۱۸۲,۶۹۱)	۶۰,۹۲۸	۱,۴۳۹,۸۹۹	۱/۰۰	۲,۷۸۷,۲۱۷	۲,۶۲۲,۵۹۰	جمع سرمایه گذاری های کوتاه مدت سریع المعامله



شرکت گسترش سرمایه گذاری ایرانیان (سهامی عام)  
 یادداشت های توضیحی صورت های مالی میان دوره ای  
 دوره شش ماهه منتهی به ۳۱ شهریور ۱۴۰۱

(مبالغ به میلیون ریال)

درآمد سرمایه گذاری - ۱۴۰۰/۱۲/۲۹				درآمد سرمایه گذاری - ۱۴۰۱/۰۶/۳۱				مبلغ دفتری سرمایه گذاری				
جمع	سود(زیان)	سود(زیان)	سود سهام	جمع	سود(زیان)	سود سهام	ارزش بازار در	درصد به	جمع کل	۱۴۰۰/۱۲/۲۹	۱۴۰۱/۰۶/۳۱	
	فروش	تغییر ارزش		فروش	تغییر ارزش		۱۴۰۱/۰۶/۳۱	جمع کل				
(۲,۴۰۸,۷۷۵)	۱۳,۴۱۲	(۱,۲۲۸,۰۲۸)	۷۲,۵۶۰	(۹۹۵,۹۴۱)	۳۹,۳۲۴	(۱,۱۸۲,۶۹۱)	۶۰,۹۲۸	۱,۴۳۹,۸۹۹	۱/۰۰	۲,۷۸۷,۲۱۷	۲,۶۲۲,۵۹۰	تقل از صفحه قبل
•	•	•	•	۹۰	۹۰	•	•	•	•	•	•	صنایع کاغذی و سرمایه‌گذاری سینا
•	•	•	•	۷۳	۷۳	•	•	•	•	•	•	گروه صنعتی پاکشو
•	•	•	•	۵۲	۵۲	•	•	•	•	•	•	سرمایه گذاری اعتلا البرز
•	•	•	•	۴۵	۴۵	•	•	•	•	•	•	ریخته گری تراکتورسازی ایران
•	•	•	•	۴۴	۴۴	•	•	•	•	•	•	تأمین سرمایه دماوند
•	•	•	•	۴۰	۴۰	•	•	•	•	•	•	پتروشیمی مارون
•	•	•	•	۳۳	۳۳	•	•	•	•	•	•	آهنگری تراکتورسازی ایران
•	•	•	•	۳۲	۳۲	•	•	•	•	•	•	بیمه البرز
•	•	•	•	۲۴	۲۴	•	•	•	•	•	•	پتروشیمی خارک
•	•	•	•	۱۴	۱۴	•	•	•	•	•	•	توسعه سامانه نرم افزاری نگین
•	•	•	•	۱۲	۱۲	•	•	•	•	•	•	معدنی و صنعتی چادرملو
•	•	•	•	۱۰	۱۰	•	•	•	•	•	•	صندوق سرمایه گذاری شاخصی آرام مفید
•	•	•	•	۹	۹	•	•	•	•	•	•	فولاد هرمزگان جنوب
•	•	•	•	۴	۴	•	•	•	•	•	•	معدنی و صنعتی گل گهر
•	•	•	•	۲	۲	•	•	•	•	•	•	ارتباطات سیار
•	•	•	•	(۶۰۰۰۵)	(۶۰۰۰۵)	•	•	•	•	•	•	سرمایه گذاری تأمین اجتماعی
•	•	•	•	(۵۸۳)	(۵۸۳)	•	•	•	•	•	•	پلیمر آریا ساسول
•	•	•	•	(۵۶۳)	(۵۶۳)	•	•	•	•	•	•	سرمایه گذاری پارس آریان
•	•	•	•	(۱,۲۶۵)	(۱,۲۶۵)	•	•	•	•	•	•	بانک پارسیان
•	•	•	•	(۷۳)	(۷۳)	•	•	•	•	•	•	سیمان کارون
(۲,۴۰۸,۷۷۵)	۱۳,۴۱۲	(۱,۲۲۸,۰۲۸)	۷۲,۵۶۰	(۱,۰۰۰,۳۰۶)	۳۱,۳۱۹	(۱,۱۸۲,۶۹۱)	۶۰,۹۲۸	۱,۴۳۹,۸۹۹	۱/۰۰	۲,۷۸۷,۲۱۷	۲,۶۲۲,۵۹۰	جمع سرمایه گذاری های کوتاه مدت سریع معامله



شرکت گسترش سرمایه گذاری ایرانان (سهامی عام)  
 تالاداشت های توضیحی صورت های مالی میان دوره ای

دوره شش ماهه منتهی به ۳۱ شهریور ۱۴۰۱

(مبالغ به میلیون ریال)

۱۴۰۰/۱۲/۲۹ - درآمد سرمایه گذاری -

۱۴۰۱/۰۶/۳۱ - درآمد سرمایه گذاری -

مبلغ دفتری سرمایه گذاری

جمع	سود(زیان) فروش	سود(زیان) تغییر ارزش	سود سهام	جمع	سود(زیان) فروش	سود(زیان) تغییر ارزش	سود سهام	ارزش بازار در ۱۴۰۱/۰۶/۳۱	درصد به جمع کل	۱۴۰۰/۱۲/۲۹	۱۴۰۱/۰۶/۳۱	نقل از صفحه قبل
(۲۴۰۸,۷۷۵)	۱۳,۴۱۲	(۱,۲۲۸,۰۲۸)	۷۲,۵۶۰	(۱,۰۰۰,۲۹۶)	۳۱,۳۱۹	(۱,۱۸۲,۶۹۱)	۶۰,۹۲۸	۱,۳۳۹,۸۹۹	۱/۰۰	۲,۷۸۷,۲۱۷	۲,۶۲۲,۵۹۰	
												تولید مواد اولیه دارو پخش
												سیمان آبیگ
												داروسازی دانا
												تورستی و رفاهی آبادگران کیش
												اعتباری مل
												حق تقدم سیمان خاش
												پتروشیمی امیرکبیر
												فرآوری معدنی ابان کانس پارس
												بیمه معلم
												لنت تورمز ایران
												پتروشیمی زاگرس
												معادن سنگنور ایران
												گروه بهمن
												سیمان خزر
												بانک تجارت
												سرمایه گذاری سبحان
												ایران خودرو
												گروه مدیریت سرمایه گذاری صندوق پارسیسنگی کشوری
												صندوق سرمایه گذاری با درآمد ثابت امین یکم
												صندوق سرمایه گذاری با درآمد ثابت کمند
												جمع سرمایه گذاری های کوتاه مدت سریع السعانه
(۲,۳۹۵,۵۳۵)	۱۴,۶۰۷	(۱,۲۲۸,۰۲۸)	۷۲,۵۶۰	(۱,۰۰۰,۸۳۶)	۳۷,۰۳۱	(۱,۱۸۲,۶۹۱)	۶۰,۹۲۸	۱,۳۳۹,۸۹۹	۱/۰۰	۲,۷۸۷,۲۱۸	۲,۶۲۲,۵۹۰	

پایه حسابداری آتی اندیش جنوبی  
 (حسابداران رسمی)  
 گواهی بررسی اجمالی

شرکت گسترش سرمایه گذاری اوانان (سهامی عام)

بازداشت های توضیحی صورت های مالی میان دوره ای

دوره شش ماهه منتهی به ۳۱ شهریور ۱۴۰۱

(مبالغ به میلیون ریال)

	درآمد سرمایه گذاری - ۱۴۰۰/۱۲/۲۹			درآمد سرمایه گذاری - ۱۴۰۱/۰۶/۳۱			درآمد سرمایه گذاری				
	سود(زیان)	سود(زیان)	جمع	سود(زیان)	سود(زیان)	جمع	ارزش بازار در	درصد به	مبلغ دفتری سرمایه گذاری		
جمع	سود(زیان)	سود(زیان)	جمع	سود(زیان)	سود(زیان)	جمع	ارزش بازار در	درصد به	۱۴۰۰/۱۲/۲۹	۱۴۰۱/۰۶/۳۱	
(۲,۳۹۵,۵۳۵)	۱۴,۶۰۷	(۱,۲۲۸,۰۲۸)	۷۲,۵۶۰	(۱,۰۰۸,۲۳۴)	۲۷,۰۳۱	(۱,۱۸۲,۶۹۱)	۶۰,۹۲۸	۱,۳۳۹,۸۹۹	۱/۰۰	۲,۷۸۷,۲۲۱	۲,۶۲۲,۵۹۰
۱,۷۵۹	۱,۷۵۹	.	.	.	.	.	.	.	۰/۰۰	.	.
۷۱	۷۱	.	.	.	.	.	.	.	۰/۰۰	.	.
۴۲	۴۲	.	.	.	.	.	.	.	۰/۰۰	.	.
۶۹	۶۹	.	.	۶۴	۶۴	.	.	.	۰/۰۰	.	.
۷۶	۷۶	.	.	۷۵	۷۵	.	.	.	۰/۰۰	.	.
۲۰,۳۳۲	.	.	.	.	.	.	.	.	۰/۰۰	.	.
۱۲,۴۵۷	.	.	.	.	.	.	.	.	۰/۰۰	.	.
(۲,۳۶۰,۷۲۹)	۱۶,۶۲۴	(۱,۲۲۸,۰۲۸)	۷۲,۵۶۰	(۱,۰۰۸,۰۹۵)	۲۷,۱۷۰	(۱,۱۸۲,۶۹۱)	۶۰,۹۲۸	۱,۳۳۹,۸۹۹	۱/۰۰	۲,۷۸۷,۲۲۱	۲,۶۲۲,۵۹۰
.	.	.	.	.	.	.	.	.	۰/۰۰	.	.
.	.	.	.	.	.	.	.	.	۰/۰۰	.	.
.	.	.	.	.	.	.	.	.	۰/۰۰	.	.
(۲,۳۶۰,۷۲۹)	۱۶,۶۲۴	(۱,۲۲۸,۰۲۸)	۷۲,۵۶۰	(۱,۰۰۹۳,۵۹۲)	۲۷,۱۷۰	(۱,۱۸۲,۶۹۱)	۶۰,۹۲۸	۱,۳۳۹,۸۹۹	۱/۰۰	۲,۷۸۷,۲۲۱	۲,۶۲۲,۵۹۰

نقل از صفحه قبل

پالایش نفت بندر عباس

پارس فولاد سبزووار

بانک گردشگری

گروه مینا

سرمایه گذاری نفت و گاز پتروشیمی تامین

سرمایه گذاری صبا تامین (حق تقدم)

نیروگاه زاگرس کوثر (حق تقدم)

جمع سرمایه گذاری های کوتاه مدت سرع معامله

سایر سرمایه گذاری ها

سایر

جمع سایر سرمایه گذاری

جمع کل سرمایه گذاری های کوتاه مدت




**شرکت گسترش سرمایه گذاری ایرانیان (سهامی عام)**  
**یادداشت های توضیحی صورت های مالی میان دوره ای**  
**دوره شش ماهه منتهی به ۳۱ شهریور ۱۴۰۱**

۱۷-۳ - سرمایه گذاری در سهام شرکت ها به تفکیک نوع صنعت به شرح زیر است :

(میلیون ریال)					
۱۴۰۰/۱۲/۲۹	۱۴۰۱/۰۶/۳۱	کاهش ارزش	بهای تمام شده	درصد به جمع کل	
خالص	خالص				
۱۸۵,۱۷۶	۱۱۰,۴۶۴	(۴۵,۳۵۰)	۱۵۵,۸۱۴	۸٪	فلزات اساسی
۸۹,۲۸۷	۷۹,۴۷۷	(۹۹,۹۶۰)	۱۷۹,۴۳۷	۶٪	بیمه و صندوق بازنشستگی
۶۶,۴۴۶	۷,۵۸۴	(۷۷۲)	۸,۳۵۶	۱٪	فرآورده های نفتی، کک و سوخت هسته ای
۰	۶۳,۲۱۷	(۱۲,۷۵۳)	۷۵,۹۷۰	۴٪	شرکت های چند رشته ای صنعتی
۱۳۱,۱۵۷	۵۱,۴۸۰	(۲۶,۲۹۲)	۷۷,۷۷۲	۴٪	محصولات شیمیایی
۱۲۴,۲۴۲	۱۳,۸۲۲	(۲۱)	۱۳,۸۴۳	۱٪	صندوق سرمایه گذاری قابل معامله
۰	۶,۲۲۸	(۷۰۵)	۶,۹۳۳	۰٪	استخراج زغال سنگ
۴۴,۲۸۴	۴۱,۶۸۱	(۶۷,۸۹۶)	۱۰۹,۵۷۷	۳٪	سرمایه گذاری ها
۸۱,۱۶۰	۷۲,۴۷۶	(۴۳,۹۱۲)	۱۱۶,۳۸۸	۵٪	بانک ها و موسسات اعتباری
۲۰,۱۷۷	۰	۰	۰	۰٪	سیمان، آهک و گچ
۷۲,۴۶۸	۶۹,۵۰۵	(۷۷,۴۸۶)	۱۴۶,۹۹۱	۵٪	لاستیک و پلاستیک
۶۹,۱۳۰	۷۷,۹۱۵	(۹۳,۳۷۶)	۱۷۱,۲۹۱	۵٪	محصولات غذایی و آشامیدنی
۳۶۳,۶۱۹	۴۰۵,۰۸۹	(۵۶۵,۶۰۶)	۹۷۰,۶۹۵	۲۸٪	قند و شکر
۹۹,۸۰۵	۳۲۹,۱۴۰	(۲۷,۲۰۶)	۳۵۶,۳۴۶	۲۳٪	خودرو و ساخت قطعات
۸۱,۸۵۳	۸۴,۶۵۱	(۳۴,۱۵۹)	۱۱۸,۸۱۰	۶٪	مواد و محصولات دارویی
۲۲,۰۰۲	۲۶,۷۳۳	(۸۷,۱۷۶)	۱۱۳,۹۰۹	۲٪	عرضه برق، گاز، بخار و آب گرم
۱۰۸,۳۸۵	۴۳۷	(۲۱)	۴۵۹	۰٪	سایر سرمایه گذاری ها
<b>۱,۵۵۹,۱۹۰</b>	<b>۱,۴۳۹,۸۹۹</b>	<b>(۱,۱۸۲,۶۹۱)</b>	<b>۲,۶۲۲,۵۹۰</b>	<b>۱۰۰٪</b>	

۱۷-۴ - سرمایه گذاری در اوراق بهادار به تفکیک وضعیت (بورسی / فراپورسی / ثبت شده (غیربورسی و غیر فراپورسی) / سایر) به شرح زیر است :

(میلیون ریال)					
۱۴۰۰/۱۲/۲۹	۱۴۰۱/۰۶/۳۱	کاهش ارزش	بهای تمام شده	درصد به جمع کل	
خالص	خالص				
۱,۲۳۳,۶۵۳	۱,۱۹۶,۹۸۹	(۸۴۶,۷۴۱)	۲,۰۴۳,۷۳۰	۰/۸۳	بورسی
۳۲۵,۵۳۷	۲۴۲,۹۱۰	(۳۳۵,۹۵۰)	۵۷۸,۸۶۰	۰/۱۷	فراپورسی
<b>۱,۵۵۹,۱۹۰</b>	<b>۱,۴۳۹,۸۹۹</b>	<b>(۱,۱۸۲,۶۹۱)</b>	<b>۲,۶۲۲,۵۹۰</b>	<b>۱/۰۰</b>	



شرکت گسترش سرمایه گذاری ایرانیان (سهامی عام)

یادداشت های توضیحی صورت های مالی میان دوره ای

دوره شش ماهه منتهی به ۳۱ شهریور ۱۴۰۱

۱۸- موجودی نقد

(مبالغ به میلیون ریال)		یادداشت	
۱۴۰۰/۱۲/۲۹	۱۴۰۱/۰۶/۳۱		
۱۵,۴۳۷	۶۵,۷۷۸	۱۸-۱	موجودی نزد بانک ها - ریالی
۴,۷۰۱	۲,۹۶۳	۱۸-۲	موجودی نزد بانک ها - ارزی
۰	۲,۲۴۲		صندوق
۲۰,۱۳۸	۷۰,۹۸۳		


۱۸-۱- موجودی نزد بانک ها (ریالی) در تاریخ صورت وضعیت مالی از اقلام ذیل تشکیل شده است:

(مبالغ به میلیون ریال)		
۱۴۰۰/۱۲/۲۹	۱۴۰۱/۰۶/۳۱	
۴۹۷	۵۶,۹۲۴	ملت
۱۹۰	۸,۰۲۸	ملی
۲,۷۲۱	۷۴۳	توسعه تعاون
۷۸	۷۹	اقتصاد نوین
۴	۴	پارسیان
۱۱,۸۸۶	۰	پاسارگاد
۶۱	۰	توسعه صادرات
۱۵,۴۳۷	۶۵,۷۷۸	

۱۸-۲- موجودی نزد بانک ها (ارزی) در تاریخ صورت وضعیت مالی از اقلام ذیل تشکیل شده است:

(مبالغ به میلیون ریال)		
۱۴۰۰/۱۲/۲۹	۱۴۰۱/۰۶/۳۱	
۱,۳۲۸	۱,۵۴۵	اقتصادنوین - درهم
۱,۲۱۹	۱,۴۱۸	اقتصادنوین - دلار
۲,۱۵۴	۰	توسعه صادرات مرکزی - یورو
۴,۷۰۱	۲,۹۶۳	

۱۸-۲-۱- مانده حساب های ارزی به ترتیب ۸,۰۰۰ یورو، ۲۰,۰۰۰ درهم و ۵,۰۰۰ دلار میباشد که با نرخ ارز بازار دوم (سنا) به ترتیب با نرخ های ۲۸۰,۲۳۶، ۷۷,۲۴۶ و ۲۸۳,۶۸۵ ریال تسعیر شده است.



**شرکت گسترش سرمایه گذاری ایرانیان (سهامی عام)**  
**یادداشت های توضیحی صورت های مالی میان دوره ای**  
**دوره شش ماهه منتهی به ۳۱ شهریور ۱۴۰۱**

۱۹- سرمایه

سرمایه شرکت در تاریخ ۱۴۰۱/۰۶/۳۱، مبلغ ۴۰۰,۰۰۰ میلیون ریال شامل ۴۰۰ میلیون سهم عادی ۱,۰۰۰ ریالی با نام که تماماً پرداخت شده است. سهامداران عمده شرکت در تاریخ صورت وضعیت مالی به شرح ذیل می باشد:

۱۴۰۰/۱۲/۲۹		۱۴۰۱/۰۶/۳۱		
درصد مالکیت	تعداد سهام	درصد مالکیت	تعداد سهام	
۳۳/۸	۱۳۵,۰۵۳,۶۲۰	۲۳/۷	۹۴,۷۸۶,۴۷۶	شرکت سرمایه گذاری سلیم (سهامی عام)
۱/۷	۶,۹۸۲,۳۳۵	۱/۷	۶,۹۸۲,۳۳۵	شرکت تولیدی و صنعتی گوهر فام (سهامی خاص)
۰/۱	۲۵۰,۷۶۲	۰/۱	۲۵۱,۷۶۲	شرکت تعاونی امداد کار ایرانیان
۰/۰	۱۰,۰۰۰	۰/۰	۱۰,۰۰۰	شرکت ایمن خودرو شرق (سهامی خاص)
۰/۰	۱,۰۰۰	۰/۰	۱,۰۰۰	شرکت ساتراپ رنگ (سهامی خاص)
۰/۳	۱,۲۹۷,۸۵۹	۰/۵	۲,۰۲۵,۷۴۳	سایر اشخاص حقوقی
۶۴/۱	۲۵۶,۴۰۱,۴۲۴	۷۴/۰	۲۹۵,۹۳۹,۶۸۴	سایر اشخاص حقیقی
۱۰۰	۴۰۰,۰۰۰,۰۰۰	۱۰۰	۴۰۰,۰۰۰,۰۰۰	

۱۹-۱- نسبت جاری تعدیل شده و نسبت بدهی و تعهدات تعدیل شده مطابق دستورالعمل کفایت سرمایه نهادهای مالی به شرح زیر است:

۱۴۰۰/۱۲/۲۹	۱۴۰۱/۰۶/۳۱	
۱/۲۰	۱/۸۷	نسبت جاری تعدیل شده
۰/۴۵	۰/۲۹	نسبت بدهی و تعهدات تعدیل شده

۲۰- افزایش سرمایه در جریان

طی دوره مورد گزارش، سرمایه شرکت به موجب مصوبه مجمع عمومی فوق العاده صاحبان سهام مورخ ۱۴۰۱/۰۳/۱۸ از محل آورده نقدی و مطالبات سهامداران به مبلغ ۴۰۰,۰۰۰ میلیون ریال افزایش یافته و از این بابت مبلغ ۲۶۷/۶۵۱ میلیون ریال در سر فصل افزایش سرمایه در جریان انعکاس یافته است. بدهی است پس از پایان دوره پذیره نویسی عمومی نسبت به ثبت افزایش سرمایه در جریان اقدام می گردد.

۲۱- اندوخته قانونی

طبق مفاد مواد ۱۴۰ و ۲۳۸ اصلاحیه قانون تجارت مصوب سال ۱۳۴۷ و ماده پنجاه و هفت اساسنامه، مبلغ ۴۰,۰۰۰ میلیون ریال از محل سود قابل تخصیص در سنوات قبل به اندوخته قانونی منتقل شده است. به موجب مفاد مواد یاد شده تا رسیدن مانده اندوخته قانونی به ۱۰ درصد سرمایه شرکت، انتقال به یک بیستم از سود خالص هر سال به اندوخته فوق الذکر الزامی است. اندوخته قانونی قابل انتقال به سرمایه نیست و جز در زمان انحلال شرکت، قابل تقسیم بین سهامداران نمی باشد.

۲۲- ذخیره مزایای پایان خدمت کارکنان

۱۴۰۰/۱۲/۲۹		۱۴۰۱/۰۶/۳۱		
میلیون ریال		میلیون ریال		
۴,۷۲۶	۲,۴۰۲			مانده در ابتدای سال/دوره
(۴,۷۲۷)	(۲,۱۶۸)			پرداخت شده طی سال/دوره
۲,۴۰۳	۱,۸۶۶			ذخیره تامین شده
۲,۴۰۲	۲,۱۰۰			مانده در پایان سال/دوره



**شرکت گسترش سرمایه گذاری ایرانیان (سهامی عام)**  
**یادداشت های توضیحی صورت های مالی میان دوره ای**  
**دوره شش ماهه منتهی به ۳۱ شهریور ۱۴۰۱**

۲۳- پرداختنی های تجاری و سایر پرداختنی ها

۲۳-۱- پرداختنی های کوتاه مدت:

(مبالغ به میلیون ریال)

۱۴۰۰/۱۲/۲۹	۱۴۰۱/۰۶/۳۱			
جمع	جمع	سایر اشخاص	اشخاص وابسته	یادداشت
				تجاری:
				حسابهای پرداختنی
۲۲۰,۹۴۹	۲۵۴,۷۳۰	۲۵۴,۷۳۰	.	۲۳-۱-۱ کارگزاری بورس بیمه
.	۱۹۹	۱۹۹	.	سایر
۲۲۰,۹۴۹	۲۵۴,۹۲۹	۲۵۴,۹۲۹	.	
				سایر پرداختنی ها
				حسابهای پرداختنی
۲۷۰,۷۹۳	.	.	.	استرداد ارز دریافتی سال ۱۳۹۰ بانک اقتصاد نوین
۴۵۷	۷۸۷	۷۸۷	.	بیمه پرداختنی، مالیات حقوق و تکلیفی
۳۶	۷۶	۷۶	.	ذخیره هزینه های معوق
۲,۴۸۶	۲۱۷,۱۴۶	۳,۱۰۳	۲۱۴,۰۴۳	۲۳-۱-۲ سایر پرداختنی ها
۲۷۳,۷۷۲	۲۱۸,۰۰۸	۳,۹۶۵	۲۱۴,۰۴۳	
۴۹۴,۷۲۱	۴۷۲,۹۳۷	۲۵۸,۸۹۴	۲۱۴,۰۴۳	

۲۳-۱-۱- مانده حساب فوق بابت اعتبار دریافتی از کارگزاری پارسیان بابت خرید سهام می باشد.

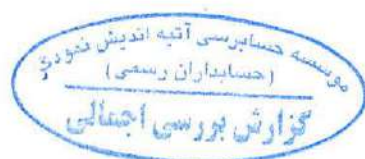
۲۳-۱-۲- اقلام تشکیل دهنده سایر پرداختنی ها به شرح ذیل می باشد:

(مبالغ به میلیون ریال)

۱۴۰۰/۱۲/۲۹	۱۴۰۱/۰۶/۳۱			
جمع	جمع	سایر اشخاص	اشخاص وابسته	یادداشت
.	۲۱۳,۱۰۹	.	۲۱۳,۱۰۹	۲۳-۲-۱ سرمایه گذاری سلیم
۵۸۶	۸۸۶	.	۸۸۶	۲۳-۲-۲ شرکت فروش خودرو ایرانیان
۱,۹۰۰	۳,۱۵۱	۳,۱۰۳	۴۸	سایر
۲,۴۸۶	۲۱۷,۱۴۶	۳,۱۰۳	۲۱۴,۰۴۳	

۲۳-۲-۱- مانده حساب فوق بابت حساب های فیما بین و انتقال مطالبات شرکت ترنیاں سهم به شرکت سرمایه گذاری سلیم می باشد.

۲۳-۲-۲- مانده حساب فوق بابت تنمه حساب های فیما بین می باشد.





تیرکت گسترش سرمایه گذاری ایرانیان (سهامی عام)  
 باادابالت های ترفیصی صورت های مالی مان دورهای  
 دوره شش ماهه منتهی به ۳۱ شهریور ۱۴۰۱

۲۲- مالیات پرداختنی  
 ۲۲-۱ گردش حساب مالیات پرداختنی (شامل مانده حساب ذخیره و استناد پرداختنی) به قرار زیر است:

شماره	شرح	۱۴۰۱/۰۶/۳۱	۱۴۰۰/۱۲/۲۹
	مانده در ابتدای سال	*	*
	ذخیره مالیات عملکرد سال	*	*
	تعدیل ذخیره مالیات عملکرد دوره های قبل	۲۳۵	*
	پرداختنی طی سال	(۳۳۵)	*
		*	*
	پیش پرداخت های مالیات	*	*
		*	*

۲۳-۲ خلاصه وضعیت مالیات پرداختنی برای سال مالی ۱۳۹۶ الی ۱۴۰۱ به شرح جدول زیر است:

نوع تشخیص	۱۴۰۱/۰۶/۳۱		۱۴۰۰/۱۲/۲۹	
	مالیات	مالیات	مالیه پرداختنی	مالیه پرداختنی
رسیدگی به دفاتر	*	*	*	*
رسیدگی به دفاتر	۳۹۲	۳۹۲	*	*
رسیدگی به دفاتر	*	*	*	*
رسیدگی به دفاتر	۳۳۵	۳۳۵	*	*
رسیدگی نشده	*	*	*	*
رسیدگی نشده	*	*	*	*
رسیدگی نشده	*	*	*	*
	<b>۷۹,۶۱۳</b>	<b>۷۹,۶۱۳</b>	<b>۱۴,۳۱۵</b>	<b>۱۳۹۶</b>
			<b>۳۳,۵۳۶</b>	<b>۱۳۱۷</b>
			<b>۵۶۴,۱۶۲</b>	<b>۱۳۹۸</b>
			<b>۱,۹۵۹,۸۳۸</b>	<b>۱۳۹۹</b>
			<b>۱۴۰۰</b>	<b>(۱,۳۵۳,۹۱۸)</b>
				<b>۷۹,۶۱۳</b>

۲۳-۲-۱ مطابق حساب مالیات عملکرد پایان سال ۱۳۹۶ به استثنای سالیهای ۹۶ و ۹۸ از سازمان امور مالیاتی اخذ گردیده است.

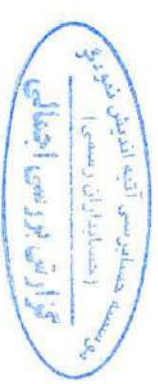
۲۴-۲-۲ بر اساس رسیدگی انجام شده مالیات سال ۱۳۹۶ به استناد بند ب پیوسته شماره ۱۳۷۷/۷۷/۱۳۹۷ مورخ ۲۰/۰۷/۱۳۹۷ و پرداخت اقیانه از نحوه نگارش متن پیوسته، از محل درآمد برگشت ذخیره کاهش ارزش سرمایه گذاری ها منتقلی و سلبی گردیده است که به استناد رای هیات عمومی دیوان عدالت اداری به شماره ۱۳۹۸/۰۵۸۱۰۲۲۲ مورخ ۱۴۰۰/۰۹/۱۳۹۸ نسبت به برگشت تشخیص صادره به هیات حل اختلاف امرایی و پرونده عملکرد سال ۱۳۹۸ در مرحله رسیدگی می باشد.

۲۴-۲-۳ با توجه به رسیدگی های بعمل آمده توسط کمیته حسابان مالیات عملکرد سال ۱۳۹۸ مبلغ ۸۲۷۵ میلیون ریال برگ سلبی صادر گردیده است که طبق سند و مدارک مربوطه به برگ سلبی صادره امرایی و پس از طرح حل اختلاف بدوی، برای اجرای قرار رسیدگی صادر گردید.

۲۴-۲-۵ طبق توافقی مالیاتی شرکت در سال جاری و سال قبل از معالمت های مالیاتی سود سهام و مالیات مطبوع فروش سهام موضوع ماده ۱۳۲ مکرر ق ۳۰۰ بر عهده بوده لذا طبق در آمد مشمول مالیات می باشد.

۲۴-۲-۶ جمع مبلغ پرداختنی و پرداختی در پایان دوره مورد گزارش بالغ بر ۱۱,۹۸۶ میلیون ریال کمتر از مجموع برگ های تشخیص یا کلی مالیاتی صادره توسط اداره امور مالیاتی مربوطه شرح زیر است که مورد اعتراض قرار گرفته، لذا ذخیره های بابت آنها در حساب ها منظور نشده است.

میان مورد سلبی اداره	مالیات پرداختنی و پرداختی	مالیات تشخیصی / کلی	میان مورد سلبی اداره
۱۹۹۶	*	۱۴۸۸	۱۴۸۸
۷۹,۶۱۳	*	۵۸۸۷	۵۸۸۷
۷۹,۶۱۳	*	۶۷۷۱۱	۶۷۷۱۱



**شرکت گسترش سرمایه گذاری ایرانیان (سهامی عام)**  
**یادداشت های توضیحی صورت های مالی میان دوره ای**  
**دوره شش ماهه منتهی به ۳۱ شهریور ۱۴۰۱**

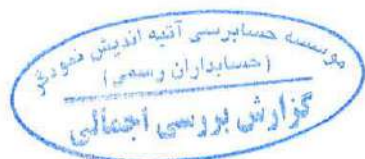
۲۵- سود سهام پرداختی

(مبالغ به میلیون ریال)

۱۴۰۰/۱۲/۲۹			۱۴۰۱/۰۶/۳۱			
جمع	اسناد پرداختی	مانده پرداخت نشده	جمع	اسناد پرداختی	مانده پرداخت نشده	
۱۲۱,۸۲۷		۱۲۱,۸۲۷	۴۱,۲۳۵		۴۱,۲۳۵	سال ۱۳۹۹
۱۰۲,۷۶۳	.	۱۰۲,۷۶۳	۴۲,۸۰۸	.	۴۲,۸۰۸	سال ۱۳۹۸
۵۱۳	.	۵۱۳	۵۱۲	.	۵۱۲	سال ۱۳۹۲
۲۴۶	.	۲۴۶	۲۴۶	.	۲۴۶	سال ۱۳۹۱
۲۸۸	.	۲۸۸	۲۸۸	.	۲۸۸	سال ۱۳۹۰
۱,۸۶۰	.	۱,۸۶۰	۱,۸۵۸	.	۱,۸۵۸	سال ۱۳۸۹
۷۴۵	.	۷۴۵	۷۴۴	.	۷۴۴	سال ۱۳۸۸
۷۹۱	.	۷۹۱	۷۹۰	.	۷۹۰	سال ۱۳۸۷
۲۲۹,۰۳۴	.	۲۲۹,۰۳۴	۸۸,۴۸۲	.	۸۸,۴۸۲	

۱- ۲۵- سود نقدی هر سهم در سال مالی ۱۳۹۹ مبلغ ۵۰۰ ریال و سود نقدی هر سهم در سال مالی ۱۳۹۸ مبلغ ۵۰۰ ریال می باشد.

۲- ۲۵- سود سهام باقی مانده در حسابها به دلیل عدم وجود اطلاعات بانکی و سجلی سهامداران تاکنون امکان پرداخت میسر نگردیده است.



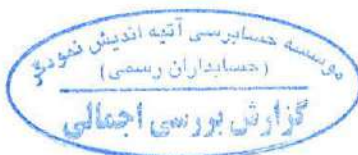
**شرکت گسترش سرمایه گذاری ایرانیان (سهامی عام)**  
**یادداشت های توضیحی صورت های مالی میان دوره ای**  
**دوره شش ماهه منتهی به ۳۱ شهریور ۱۴۰۱**

۲۶- نقد حاصل از عملیات

(مبالغ به میلیون ریال)		
۶ ماهه منتهی به ۱۴۰۰/۰۶/۳۱	۶ ماهه منتهی به ۱۴۰۱/۰۶/۳۱	
(۶۱۳,۲۵۶)	۷۹,۶۱۳	سود(زیان) خالص
.	۳۴۵	هزینه مالیات بر درآمد
۱,۳۹۶	(۳۰۲)	خالص افزایش در ذخیره مزایای پایان خدمت کارکنان
۵۲۳	۷۹۰	استهلاک دارایی های غیر جاری
(۲,۳۰۳)	(۵۰۵)	زیان (سود) تسعیر یا تسویه دارایی ها و بدهی های ارزی غیر مرتبط با عملیات
(۶۱۳,۶۴۰)	۷۹,۹۴۱	جمع تعدیلات
(۱۲۶,۶۰۵)	(۷,۳۷۴)	کاهش (افزایش) دریافتی های عملیاتی
(۱,۴۶۱,۷۳۴)	(۱۲۸,۱۲۷)	کاهش (افزایش) سرمایه گذاری های کوتاه مدت و بلند مدت
۶۰۴	۱,۲۲۹	کاهش (افزایش) پیش پرداخت های عملیاتی
۱۷۰,۹۱۸	۵۷,۵۸۹	افزایش (کاهش) پرداختی های عملیاتی
(۲,۰۳۰,۴۵۷)	۳,۲۵۹	نقد حاصل از عملیات

۲۶-۱- دریافت های نقدی حاصل از سود سهام و دریافت های نقدی حاصل از سود سایر سرمایه گذاری ها به شرح زیر است که در نقد حاصل از عملیات منظور شده است :

(مبالغ به میلیون ریال)		
۶ ماهه منتهی به ۱۴۰۰/۰۶/۳۱	۶ ماهه منتهی به ۱۴۰۱/۰۶/۳۱	
۲۲,۰۶۸	۶۰,۹۲۸	درآمد سود سهام
۱,۴۲۵,۲۷۴	۲۷,۱۷۰	دریافت های نقدی حاصل از سود سرمایه گذاری ها
۱,۴۴۷,۳۴۲	۸۸,۰۹۸	



**شرکت گسترش سرمایه گذاری ایرانمان (سهامی عام)**  
**یادداشت های توضیحی صورت های مالی میان دوره ای**  
**دوره شش ماهه منتهی به ۳۱ شهریور ۱۴۰۱**

**۲۷- مدیریت سرمایه و ریسکها**

**۲۷-۱- مدیریت سرمایه**

شرکت سرمایه خود را مدیریت میکند تا اطمینان حاصل کند در حین حداکثر کردن بازده ذینفعان از طریق بهینه سازی تعادل بدهی و سرمایه، قادر به تداوم فعالیت خواهد بود. ساختار سرمایه شرکت از خالص بدهی و حقوق مالکانه تشکیل می شود. استراتژی کلی شرکت از سال بدو تأسیس بدون تغییر باقی مانده است و شرکت در معرض هیچگونه الزامات سرمایه تحمیل شده از خارج از شرکت نیست. مدیریت شرکت، ساختار سرمایه شرکت را بطور کلی بررسی می کند. به عنوان بخشی از این بررسی، هزینه سرمایه و ریسکهای مرتبط با هر طبقه از سرمایه را مدنظر قرار می دهد. شرکت یک نسبت اهرمی هدف به میزان ۴۰٪-۲۰٪ دارد که به عنوان نسبت خالص بدهی به سرمایه تعیین شده است. نسبت اهرمی در ۱۴۰۱/۰۶/۳۱ نرخ ۳۶٪ درصد در محدوده هدف بوده است.

**۲۷-۱-۱- نسبت اهرمی**

نسبت اهرمی در پایان دوره ۶ ماهه ۱۴۰۱ به شرح زیر است :

(مبالغ به میلیون ریال)

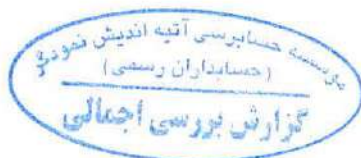
	۶ ماهه منتهی به ۱۴۰۱/۰۶/۳۱	۱۴۰۰/۱۲/۲۹
جمع بدهی ها	۵۶۳,۵۱۹	۷۲۶,۱۵۷
موجودی نقد	(۷۰,۹۸۳)	(۲۰,۱۳۸)
خالص بدهی	۴۹۲,۵۳۶	۷۰۶,۰۱۸
حقوق مالکانه	۱,۳۶۰,۲۲۸	۱,۰۱۲,۹۶۹
نسبت خالص بدهی به حقوق مالکانه (درصد)	۰.۳۶	۰.۷۰

**۲۷-۲- اهداف مدیریت ریسک مالی**

ریسک های مالی شامل ریسک بازار ( شامل ریسک نرخ ارز و ریسک سایر قیمت ها)، ریسک اعتباری و ریسک نقدینگی می باشد. مدیریت شرکت بر ریسک ها و سیاست های اجرا شده نظارت می کند تا آسیب پذیری از ریسک ها را کاهش دهد. با توجه به نوع فعالیت اصلی، شرکت در معرض ریسک نرخ ارز و ریسک اعتباری قابل توجهی نمی باشد.

**۲۷-۲-۱- ریسک سایر قیمت ها**

شرکت در معرض ریسک های قیمت اوراق بهادار مالکانه (سهام) ناشی از سرمایه گذاری ها در اوراق بهادار مالکانه قرار دارد. برخی از سرمایه گذاری ها در اوراق بهادار مالکانه در شرکت به جای اهداف مبادله برای اهداف استراتژیک نگهداری می شود. شرکت به طور فعال این سرمایه گذاری ها را مبادله نمی کند. همچنین شرکت سایر سرمایه گذاری ها در اوراق بهادار مالکانه را برای اهداف مبادله نگهداری می کند.





## شرکت گسترش سرمایه گذاری ایرانیان (سهامی عام)

### یادداشت های توضیحی صورت های مالی میان دوره ای

#### دوره شش ماهه منتهی به ۳۱ شهریور ۱۴۰۱

#### ۲-۲۷-۱- تجزیه و تحلیل حساسیت قیمت اوراق بهادار مالکانه

تجزیه و تحلیل حساسیت زیر بر اساس آسیب پذیری از ریسک های قیمت اوراق بهادار مالکانه در پایان دوره تعیین شده است. اگر قیمت های اوراق بهادار مالکانه ۵ درصد بالاتر/پایین تر باشد، سود برای دوره مالی منتهی به ۱۴۰۱/۰۶/۳۱ معادل ۷۱,۹۹۵ میلیون ریال افزایش/کاهش (۱۴۰۰/۱۲/۲۹ معادل ۷۷,۹۶۰ میلیون ریال افزایش/کاهش) ناشی از تغییرات در ارزش بازار سرمایه گذاری های جاری سریع معامله در اوراق بهادار مالکانه، خواهد داشت؛ و حساسیت شرکت نسبت به قیمت های اوراق بهادار مالکانه از سال قبل تغییر با اهمیتی می باشد.

#### ۲-۲۷-۲- مدیریت ریسک اعتباری

ریسک اعتباری به ریسکی اشاره دارد که طرف قرارداد در ایفای تعهدات قراردادی خود ناتوان باشد که منجر به زیان مالی برای شرکت شود. شرکت سیاستی مبنی بر معامله تنها با طرف های قرارداد معتبر و اخذ وثیقه کافی، در موارد مقتضی، را اتخاذ کرده است، تا ریسک اعتباری ناشی از ناتوانی در ایفای تعهدات توسط مشتریان را کاهش دهد. شرکت تنها با شرکت هایی معامله میکند که رتبه اعتبار بالایی داشته باشند. شرکت با استفاده از اطلاعات مالی عمومی و سوابق معاملاتی خود، مشتریان عمده خود را رتبه بندی می کند. آسیب پذیری شرکت و رتبه بندی اعتباری طرف قراردادهای آن، به طور مستمر نظارت شده و ارزش کل معاملات با طرف قراردادهای تأیید شده گسترش می یابد. آسیب پذیری اعتباری از طریق محدودیت های طرف قرارداد که به طور سالانه توسط کمیته مدیریت ریسک بررسی و تأیید می شود، کنترل می شود. دریافتی های تجاری شامل تعداد زیادی از مشتریان است که در این صنایع متنوع و مناطق جغرافیایی گسترده شده است. ارزیابی اعتباری مستمر بر اساس وضعیت مالی حساب های دریافتی انجام می شود. همچنین شرکت هیچگونه وثیقه یا سایر روش های افزایش اعتبار به منظور پوشش ریسک های اعتباری مرتبط با دارایی های مالی خود نگهداری نمی کند.

(مبالغ به میلیون ریال)

سال ۱۴۰۱	عندالمطالبه	کمتر از ۳ ماه	بین ۳ تا ۱۲ ماه	بین ۱ تا ۵ سال	بیشتر از ۵ سال	جمع
دریافتی های تجاری	۰	۰	۵۲,۱۵۸	۸۵,۷۴۰	۰	۱۳۷,۸۹۸
	۰	۰	۵۲,۱۵۸	۸۵,۷۴۰	۰	۱۳۷,۸۹۸

#### ۲-۲۷-۲- مدیریت ریسک نقدینگی

شرکت برای مدیریت ریسک نقدینگی، یک چارچوب ریسک نقدینگی مناسب برای مدیریت کوتاه مدت، میان مدت و بلندمدت تأمین وجوه و الزامات مدیریت نقدینگی تعیین کرده است. شرکت ریسک نقدینگی را از طریق نگهداری اندوخته، از طریق نظارت مستمر بر جریانهای نقدی پیش بینی شده و واقعی، و از طریق تطبیق مقاطع سررسید دارایی ها و بدهی های مالی، مدیریت می کند.

(مبالغ به میلیون ریال)

سال ۱۴۰۱	عندالمطالبه	کمتر از ۳ ماه	بین ۳ تا ۱۲ ماه	بین ۱ تا ۵ سال	بیشتر از ۵ سال	جمع
پرداختی های تجاری	۰	۰	۲۵۴,۹۲۹	۰	۰	۲۵۴,۹۲۹
پرداختی های غیر تجاری	۰	۸۶۳	۰	۲۱۷,۱۴۶	۰	۲۱۸,۰۰۸
مالیات پرداختی	۰	۰	۰	۰	۰	۰
سود سهام پرداختی	۰	۰	۰	۸۸,۴۸۲	۰	۸۸,۴۸۲
	۰	۸۶۳	۲۵۴,۹۲۹	۳۰۵,۶۲۷	۰	۵۶۱,۴۱۹

#### ۲۸- وضعیت ارزی

شماره یادداشت	دلار آمریکا	یورو	درهم امارات
۱۸	۵,۰۰۰	۸,۰۰۰	۲۰,۰۰۰
موجودی نقد - سپرده های بانکی			
جمع دارایی های پولی ارزی	۵,۰۰۰	۸,۰۰۰	۲۰,۰۰۰
جمع بدهی های پولی ارزی	۰	۰	۰
خالص دارایی ها (بدهی های) پولی ارزی در تاریخ ۱۴۰۱/۰۶/۳۱	۵,۰۰۰	۸,۰۰۰	۲۰,۰۰۰
جمع بدهی های پولی ارزی	۰	۰	۰
خالص دارایی ها (بدهی های) پولی ارزی در تاریخ ۱۴۰۱/۰۶/۳۱	۵,۰۰۰	۸,۰۰۰	۲۰,۰۰۰
معادل ریالی خالص دارایی ها (بدهی های) پولی ارزی (میلیون ریال) ۱۴۰۱/۰۶/۳۱	۱,۴۱۸	۲,۲۴۲	۱,۵۴۵
خالص دارایی ها (بدهی های) پولی ارزی در تاریخ ۱۴۰۰/۱۲/۲۹	۵,۰۰۰	۸,۰۰۰	(۴,۰۵۹,۲۵۰)
معادل ریالی خالص دارایی ها (بدهی های) پولی ارزی در تاریخ ۱۴۰۰/۱۲/۲۹ (میلیون ریال)	۱,۲۱۹	۲,۱۵۴	(۲۶۹,۴۶۵)

**شرکت گسترش سرمایه گذاری ابر ایران (سهامی عام)**  
**بازداشت های توضیحی صورت های مالی میان دوره ای**  
**دوره شش ماهه منتهی به ۳۱ شهریور ۱۴۰۱**

۲۹- معاملات با اشخاص وابسته

(مبالغ به میلیون ریال)

۲۹-۱- معاملات انجام شده با اشخاص وابسته طی دوره مورد گزارش:

شرح	نام شخص وابسته	نوع وابستگی	مشمول ماده ۱۲۹	تأمین مالی	خرید کالا و خدمات	تسهیلات دریافتی	تسهیلات پرداختی	تسهیلات دریافتی	اجاره/اوربده ملک	درآمد سرمایه گذاری - سود نقدی	جمع کل	
											جمع	جمع کل
واحد تجاری اصلی و نهایی	شرکت سرمایه گذاری سلیم	عضو هیئت مدیره	بله	۲۱۳,۱۰۹	۰	۰	۰	۰	۰	۰	۰	۰
اشخاص وابسته	شرکت ترنیا سهم	سهامدار	بله	۰	۰	۰	۰	۰	۰	۰	۰	۰
سایر اشخاص وابسته	فروش خودرو ایرانیا	شرکت هم گروه	خیر	۳۰۰	۰	۰	۰	۰	۰	۰	۰	۰
				۲۱۳,۱۰۹	۰	۰	۰	۰	۰	۰	۰	۱۷,۰۰۰
				۲۱۳,۱۰۹	۰	۰	۰	۰	۰	۰	۰	۱۷,۰۰۰

۲۹-۲- معاملات با اشخاص وابسته با شرایط حاکم بر معاملات حقیقی تفاوت بااهمیتی نداشته است.



شرکت گسترش سرمایه گذاری ایران (سهامی عام)  
 تادداشت های توضیحی صورت های مالی میان دوره ای

دوره شش ماهه منتهی به ۳۱ شهریور ۱۴۰۱

(مبالغ به میلیون ریال)

۳-۲۹- مانده حساب های نهایی اشخاص وابسته به شرح زیر است:

۱۴۰۰/۱۲/۲۹	خالص		سود سهام پرداختی	تسهیلات دریافتی	پرداختی های غیر تجاری	دریافتی های غیر تجاری	دریافتی های تجاری	نام شخص وابسته	شرح
	طلب	بدهی							
۱۱۳,۵۴۱	۰	۲۱۳,۱۰۹	۰	۰	۲۱۳,۱۰۹	۰	۰	شرکت سرمایه گذاری سلیم	واحد تجاری اصلی و نهایی
۱۱۳,۵۴۱	۰	۲۱۳,۱۰۹	۰	۰	۲۱۳,۱۰۹	۰	۰	جمع	اشخاص وابسته
۰	۱۰۳,۴۹۰	۰	۰	۰	۰	۰	۰	تربیان سهم تعاونی خاص کارکنان ایران خودرو	اشخاص وابسته
۰	۹۴۲	۰	۰	۰	۰	۰	۰	فروش خودرو لیر ایران	سایر اشخاص وابسته
۰	۱۱۴,۰۸۴	۰	۰	۰	۸۸۶	۱۷۰,۰۰۰	۰	جمع	جمع کل
۱۱۳,۵۴۱	۱۱۴,۰۸۴	۲۱۳,۱۰۹	۰	۰	۲۱۳,۹۹۵	۱۷۰,۰۰۰	۰	جمع کل	

۴-۲۹- هیچگونه کاهش ارزشی در رابطه با مطالبات از اشخاص وابسته در دوره مالی منتهی به ۱۴۰۰/۰۶/۳۱ و ۱۴۰۱/۰۶/۳۱ شناسایی نشده است.



**شرکت گسترش سرمایه گذاری ایرانمان (سهامی عام)**  
**یادداشت های توضیحی صورت های مالی میان دوره ای**  
**دوره شش ماهه منتهی به ۳۱ شهریور ۱۴۰۱**

**۳۰- تعهدات و بدهی های احتمالی**

۳۰-۱- شرکت فاقد تعهدات سرمایه ای می باشد.

۳۰-۲- حسابهای شرکت از سوی مقامات اداره امور اقتصادی و دارایی بابت مالیات بر ارزش افزوده تا پایان سال ۱۳۹۴، مورد رسیدگی و تسویه شده است و بابت سال های ۱۳۹۵ الی ۱۴۰۰ و دوره مورد گزارش تا تهیه صورت های مالی مورد رسیدگی واقع نشده است.

۳۰-۳- عملکرد شرکت تا سال ۱۳۹۷ مورد رسیدگی سازمان تأمین اجتماعی قرار گرفته و تسویه شده است و از بابت سال های ۱۳۹۷ به بعد تا پایان دوره مالی مورد گزارش مورد رسیدگی واقع نشده است.

**۳۱- رویدادهای پس از تاریخ پایان دوره گزارشگری**

رویدادهای با اهمیتی که بعد از تاریخ صورت وضعیت مالی تا تاریخ تأیید صورتهای مالی اتفاق افتاده که مستلزم تعدیل و افشا در صورت های مالی باشد، رخ نداده است.

